









ELECCIONES 2018 CONSOLIDADO MUNICIPAL DE DIPUTADOS

CHALATENANGO MUNICIPIO									TOTAL VOTOS VALIDOS	VOTO CRUZADO	IMPUGNADOS	NULOS	ABSTENCIONES	TOTAL OTROS VOTOS	TOTAL VALIDOS Y OTROS
CHALATENANGO	4,869.50001	3,522.50001	1,529.83338	3,407.83331	172.83332	197.49998	27.83330	32.16664	13,759.99995	1,030	6	1,113	328	1,447	15,206.99995
NUEVA CONCEPCION	4,809.66664	2,457.16664	1,612.49999	1,607.33333	99.83331	34.33331	9.33333	27.83333	10,657.99988	374	18	469	330	817	11,474.99988
LA PALMA	1,522.66667	1,615.50001	177.50000	1,578.66665	46.66666	13.83333	5.16666	18.99997	4,978.99995	217	17	374	176	567	5,545.99995
TEJUTLA	872.66664	1,571.16665	1,414.66665	2,086.16665	19.83333	25.49999	9.49998	9.49999	6,008.99988	178	5	302	120	427	6,435.99988
LA REINA	964.16666	408.16668	1,126.83333	1,430.33332	47.16666	11.33332	13.83333	8.16666	4,009.99996	124	20	197	103	320	4,329.99996
ARCATAO	449.66666	826.00000	11.49999	31.16666	4.50000	2.66666	0.33333	2.16667	1,327.99997	42		57	40	97	1,424.99997
SAN IGNACIO	1,085.83334	1,519.33334	229.83330	1,318.83333	18.33332	13.16666	5.33333	2.33333	4,192.99995	118	5	230	119	354	4,546.99995
DULCE NOMBRE DE MARIA	787.00001	269.83334	77.33332	1,481.00001	9.33333	16.00000	3.49999	7.00000	2,651.00000	92	5	144	74	223	2,874.00000
CITALA	1,310.66668	330.83332	307.33332	398.00000	5.33333	14.33333	3.50000	4.00000	2,373.99998	54	5	93	69	167	2,540.99998
AGUA CALIENTE	698.16666	199.66667	403.83334	1,972.33333	48.33333	7.83333	1.50000	5.33333	3,336.99999	78	9	161	128	298	3,634.99999
CONCEPCION QUEZALTEPEQUE	1,224.00000	878.16667	324.66667	819.33333	30.66666	28.99999	5.83333	7.33333	3,318.99998	147	1	179	77	257	3,575.99998
NUEVA TRINIDAD	194.00000	742.83333	13.83333	23.66667	3.33333	4.00000		1.33333	982.99999	13	5	25	31	61	1,043.99999
LAS VUELTAS	58.00000	644.50000	40.16667	51.33333	0.33333	1.00000		0.66666	795.99999	15		51	45	96	891.99999
COMALAPA	680.83333	202.66667	82.33333	1,129.00000	8.50000	6.83333	0.33333	2.49999	2,112.99998	111	3	79	64	146	2,258.99998
SAN RAFAEL	454.50000	151.00001	534.66666	1,133.33334	2.33333	4.83333	6.00000	3.33333	2,290.00000	126		114	24	138	2,428.00000
LAS FLORES	15.33333	812.16667	52.66667	14.83334	2.50000	0.66666	0.33333	0.50000	899.00000	12	1	19	15	35	934.00000
OJOS DE AGUA	581.99999	170.83332	866.50000	256.66666	8.83333	10.33333	6.16667	1.66667	1,902.99997	123	2	90	58	150	2,052.99997
NOMBRE DE JESUS	554.33332	1,270.00000	9.33333	395.00001	6.33333	1.00000	3.00000	1.00000	2,239.99999	48	2	109	67	178	2,417.99999
POTONICO	325.50000	138.66667	4.16667	210.83333	2.33333	1.83334	0.33333	0.33333	684.00000	37	4	44	231	279	963.00000
SAN FRANCISCO MORAZAN	42.16666	744.83333	165.66667	673.83333	3.50000	5.00000			1,634.99999	30	1	73	45	119	1,753.99999
SANTA RITA	715.99999	264.16667	50.50000	889.49999	17.83332	6.33332	8.33332	8.33333	1,960.99994	105	2	139	46	187	2,147.99994
LA LAGUNA	699.33334	554.66666	14.33334	988.16667	4.16666	4.00000		2.33333	2,267.00000	73	6	118	181	305	2,572.00000
SAN ISIDRO LABRADOR	10.33333	241.33333	76.66667	11.33333	2.33333				341.99999	8		8	17	25	366.99999
SAN ANTONIO DE LA CRUZ	629.33334	222.50000	23.16666	328.33334	9.00000	6.66667	1.00000	1.00000	1,221.00001	30		59	43	102	1,323.00001
EL PARAISO	1,021.33333	330.66667	1,234.33333	2,508.49998	15.83333	22.66666	7.33333	6.33333	5,146.99996	193	5	242	84	331	5,477.99996
SAN MIGUEL DE MERCEDES	177.33334	78.16667	13.99999	1,223.33333	43.83333	4.99999	3.99999	2.33333	1,547.99997	39		45	10	55	1,602.99997
SAN LUIS DEL CARMEN	133.66667	173.50000	123.16667	228.66667	2.00000	5.66667	1.00000	1.33333	669.00001	20		35	22	57	726.00001

ELECCIONES 2018 CONSOLIDADO MUNICIPAL DE DIPUTADOS

CHALATENANGO									TOTAL VOTOS VALIDOS	VOTO CRUZADO	IMPUGNADOS	NULOS	ABSTENCIONES	TOTAL OTROS VOTOS	TOTAL VALIDOS Y OTROS
MUNICIPIO															
SAN JOSE CANCASQUE	421.16667	502.66667	16.66666	47.33333	41.83333	0.33333		3.00000	1,032.99999	19	1	34	44	79	1,111.99999
SAN ANTONIO LOS RANCHOS	24.50000	273.83333	355.66667	53.83334	3.00000	3.50000	0.33333	0.33333	715.00000	32		22	9	31	746.00000
EL CARRIZAL	494.16667	761.66667	38.16667	162.16666	2.33333	3.83333	6.50000	1.16667	1,470.00000	53		49	42	91	1,561.00000
SAN FERNANDO	645.00000	880.66667	21.83333	157.33334	5.00000	0.66666	4.16667	5.33333	1,720.00000	34	1	59	103	163	1,883.00000
AZACUALPA	187.00000	272.66667	18.33333	179.50000	2.00000	4.50000			664.00000	20		50	38	88	752.00000
SAN FRANCISCO LEMPA	172.00000	172.33334	35.16666	238.00000	5.50000	2.00000	1.33333	1.66666	627.99999	24		43	12	55	682.99999
TOTAL	26,831.83328	23,204.66668	11,007.16660	27,035.49991	695.49986	466.16652	135.83321	169.33320	89,545.99926	3,619	124	4,826	2,795	7,745	97,290.99926