

# ELECCIONES PRESIDENCIALES 2014

## RESULTADOS FINALES

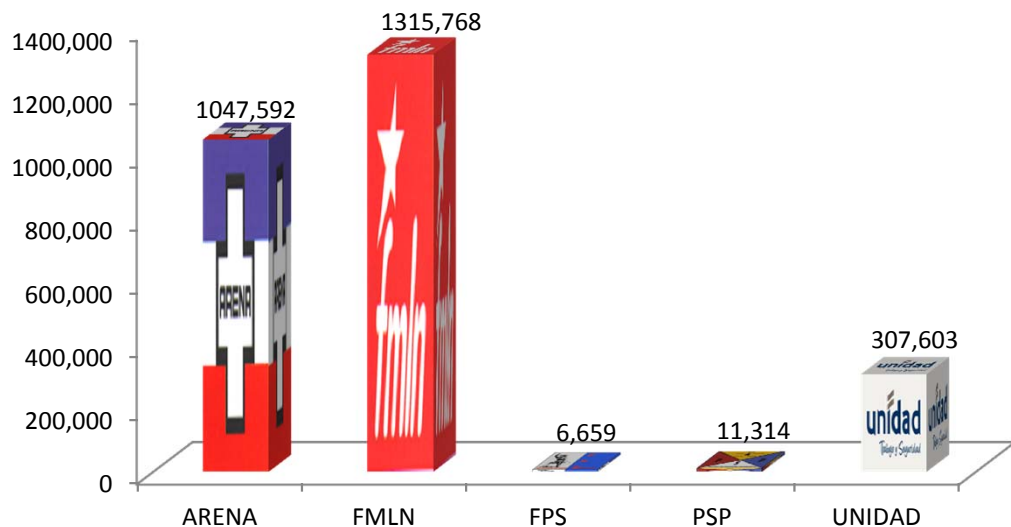
### NACIONAL

### 1era. Vuelta

MUNICIPIO	ARENA	FMLN	FPS	PSP	UNIDAD	VOTOS VALIDOS	IMPUGNADOS	NULOS	ABSTENCIONES	OTROS VOTOS	VOTOS VALIDOS + OTROS
SAN SALVADOR	344,420	392,282	2,241	3,259	88,222	830,424	480	8,148	2,221	10,849	841,273
SANTA ANA	87,683	103,904	742	1,188	32,844	226,361	412	3,291	1,202	4,905	231,266
SAN MIGUEL	56,183	106,882	298	677	16,711	180,751	299	2,452	1,092	3,843	184,594
LA LIBERTAD	137,909	146,254	1,052	1,458	37,611	324,284	366	4,039	1,625	6,030	330,314
USulután	47,525	76,786	276	578	14,112	139,277	193	2,001	902	3,096	142,373
SONSONATE	59,558	104,772	451	780	27,435	192,996	247	2,655	1,354	4,256	197,252
LA UNIÓN	36,638	49,253	186	503	7,266	93,846	282	1,936	571	2,789	96,635
LA PAZ	52,585	67,665	279	494	14,333	135,356	151	1,550	801	2,502	137,858
CHALATENANGO	39,494	43,633	156	354	9,118	92,755	192	1,230	775	2,197	94,952
CUSCATLÁN	46,118	50,609	270	417	15,407	112,821	101	1,212	856	2,169	114,990
AHUACHAPÁN	51,507	69,422	316	623	19,549	141,417	227	1,861	1,122	3,210	144,627
MORAZÁN	27,785	42,612	149	422	7,722	78,690	107	1,458	741	2,306	80,996
SAN VICENTE	26,857	36,846	117	281	8,755	72,856	125	843	452	1,420	74,276
CABAÑAS	32,731	23,691	122	267	8,382	65,193	159	1,012	577	1,748	66,941
RES. EN EL EXTERIOR	599	1,157	4	13	136	1,909	193	622	3	818	2,727
<b>TOTAL</b>	<b>1,047,592</b>	<b>1,315,768</b>	<b>6,659</b>	<b>11,314</b>	<b>307,603</b>	<b>2,688,936</b>	<b>3,534</b>	<b>34,310</b>	<b>14,294</b>	<b>52,138</b>	<b>2,741,074</b>

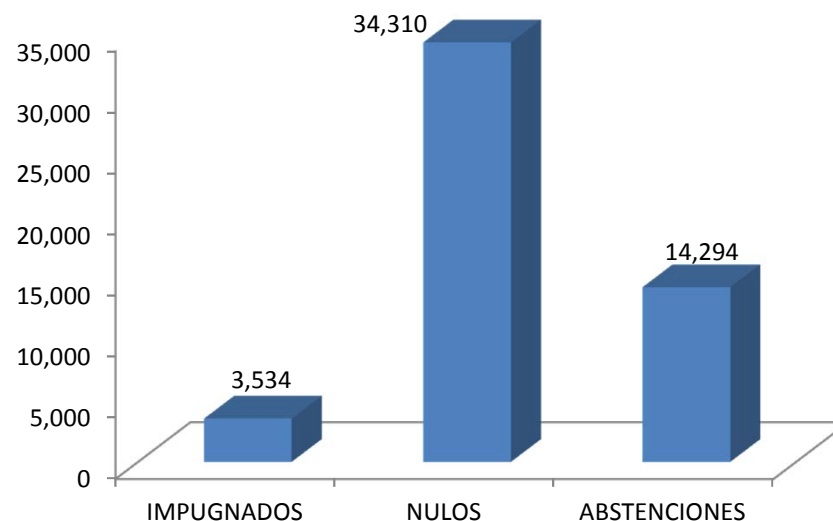
### VOTOS VALIDOS

### ELECCION 2014



### OTROS VOTOS

### ELECCION 2014



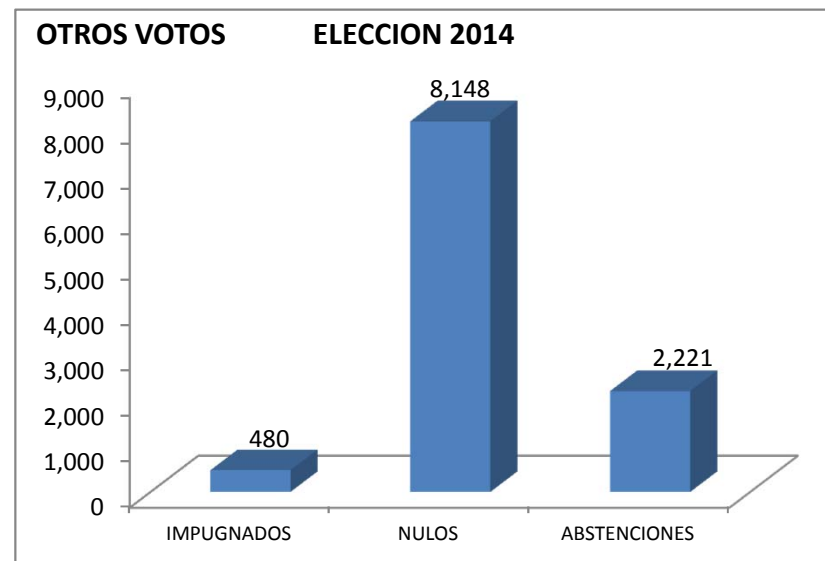
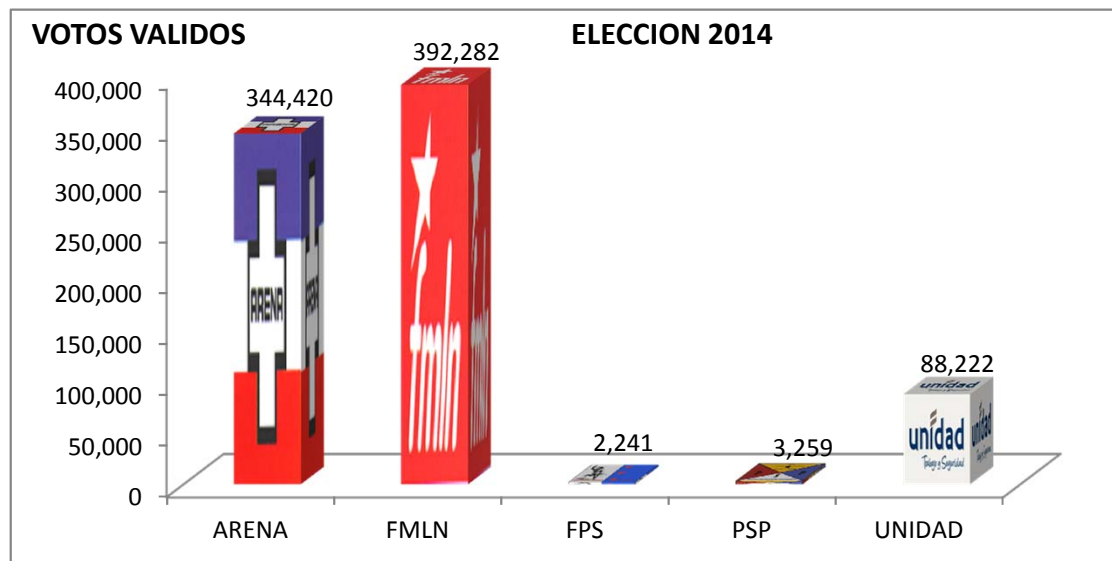
# ELECCIONES PRESIDENCIALES 2014

## RESULTADOS FINALES

### SAN SALVADOR

1era. Vuelta

MUNICIPIO	ARENA	FMLN	FPS	PSP	UNIDAD	VOTOS VALIDOS	IMPUGNADOS	NULOS	ABSTENCIONES	OTROS VOTOS	VOTOS VALIDOS + OTROS
SAN SALVADOR	97,850	84,336	525	867	18,283	201,861	87	2,339	364	2,790	204,651
CIUDAD DELGADO	21,362	25,770	155	173	5,925	53,385	38	506	120	664	54,049
MEJICANOS	30,129	39,951	218	341	8,323	78,962	55	892	153	1,100	80,062
SOYAPANGO	51,446	67,579	393	492	16,009	135,919	79	1,167	284	1,530	137,449
CUSCATANCINGO	13,605	18,108	123	138	4,029	36,003	10	291	107	408	36,411
SAN MARCOS	12,874	16,625	113	117	3,652	33,381	5	349	76	430	33,811
ILOPANGO	21,440	25,453	135	175	6,358	53,561	46	442	98	586	54,147
NEJAPA	3,879	6,933	34	80	1,879	12,805	13	156	105	274	13,079
APOPA	24,625	30,332	191	304	7,444	62,896	43	522	208	773	63,669
SAN MARTIN	16,089	17,809	81	141	3,951	38,071	8	289	143	440	38,511
PANCHIMALCO	8,207	8,829	40	84	1,274	18,434	6	314	113	433	18,867
AGUILARES	4,493	4,463	16	48	993	10,013	20	75	53	148	10,161
TONACATEPEQUE	13,532	15,626	66	102	3,921	33,247	29	248	104	381	33,628
SANTO TOMAS	6,067	6,248	29	32	1,440	13,816	13	113	66	192	14,008
SANTIAGO TEXACUANGOS	4,338	3,911	19	28	1,018	9,314	1	79	58	138	9,452
EL PAISNAL	1,857	3,483	10	17	542	5,909	6	50	32	88	5,997
GUAZAPA	3,714	5,368	24	33	1,149	10,288	13	110	62	185	10,473
AYUTUXTEPEQUE	6,703	8,835	56	64	1,547	17,205	7	151	39	197	17,402
ROSARIO DE MORA	2,210	2,623	13	23	485	5,354	1	55	36	92	5,446
<b>TOTAL</b>	<b>344,420</b>	<b>392,282</b>	<b>2,241</b>	<b>3,259</b>	<b>88,222</b>	<b>830,424</b>	<b>480</b>	<b>8,148</b>	<b>2,221</b>	<b>10,849</b>	<b>841,273</b>



# ELECCIONES PRESIDENCIALES 2014

## RESULTADOS FINALES

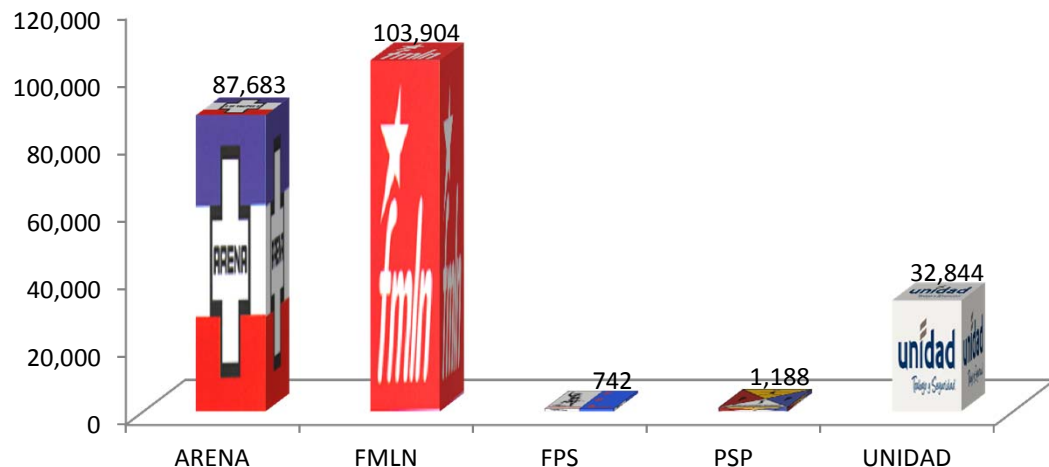
### SANTA ANA

1era. Vuelta

MUNICIPIO	ARENA	FMLN	FPS	PSP	UNIDAD	VOTOS VALIDOS	IMPUGNADOS	NULOS	ABSTENCIONES	OTROS VOTOS	VOTOS VALIDOS + OTROS
SANTA ANA	38,469	57,206	359	486	15,787	112,307	151	1,342	401	1,894	114,201
CHALCHUAPA	13,316	13,974	114	157	3,413	30,974	57	411	182	650	31,624
METAPAN	10,804	9,521	71	193	3,572	24,161	68	547	178	793	24,954
COATEPEQUE	4,948	5,304	41	80	2,256	12,629	15	189	90	294	12,923
EL CONGO	4,456	4,789	38	75	1,748	11,106	25	168	90	283	11,389
TEXISTEPEQUE	3,066	2,811	25	48	1,394	7,344	29	142	63	234	7,578
CANDELARIA DE LA FRONTERA	4,671	3,042	38	55	1,862	9,668	38	178	71	287	9,955
SAN SEBASTIAN SALITRILLO	2,878	3,601	24	36	952	7,491	4	85	27	116	7,607
SANTA ROSA GUACHIPILIN	1,138	367	5	10	225	1,745	6	28	24	58	1,803
SANTIAGO DE LA FRONTERA	1,501	784	4	12	174	2,475	0	66	22	88	2,563
EL PORVENIR	1,240	1,579	11	15	793	3,638	13	57	31	101	3,739
MASAHUAT	488	421	10	19	524	1,462	0	53	16	69	1,531
SAN ANTONIO PAJONAL	708	505	2	2	144	1,361	6	25	7	38	1,399
<b>TOTAL</b>	<b>87,683</b>	<b>103,904</b>	<b>742</b>	<b>1,188</b>	<b>32,844</b>	<b>226,361</b>	<b>412</b>	<b>3,291</b>	<b>1,202</b>	<b>4,905</b>	<b>231,266</b>

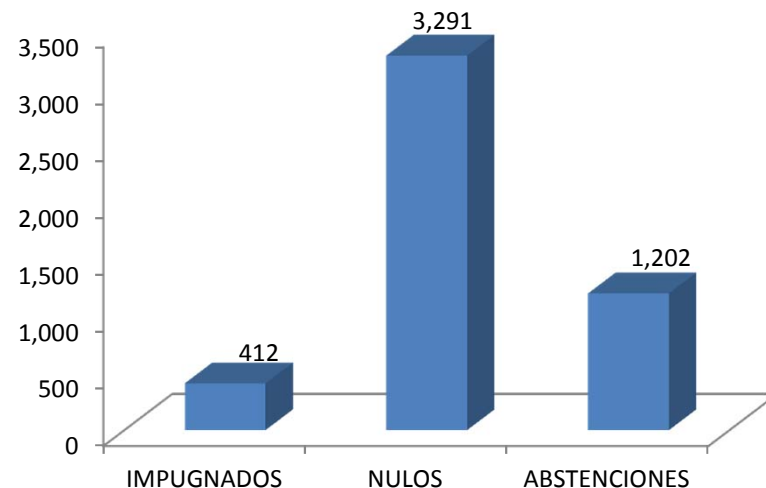
### VOTOS VALIDOS

### ELECCION 2014



### OTROS VOTOS

### ELECCION 2014



# ELECCIONES PRESIDENCIALES 2014

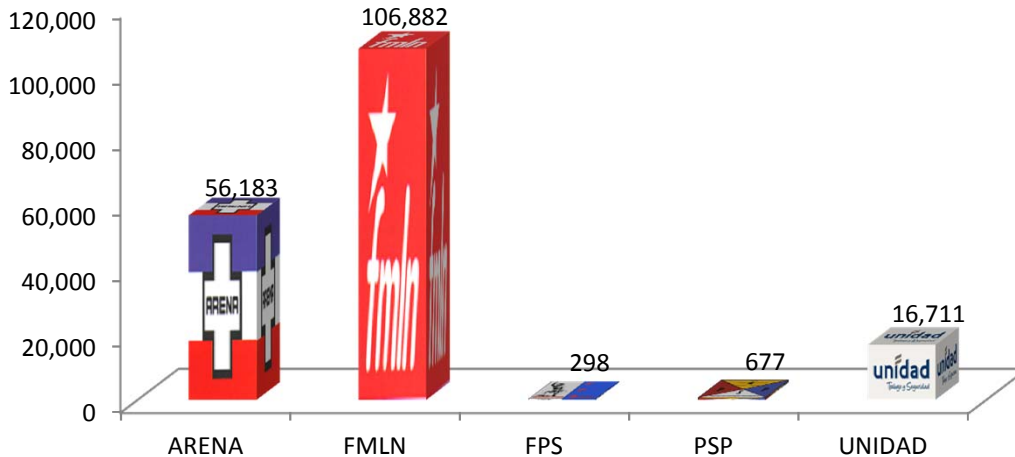
## RESULTADOS FINALES

### SAN MIGUEL

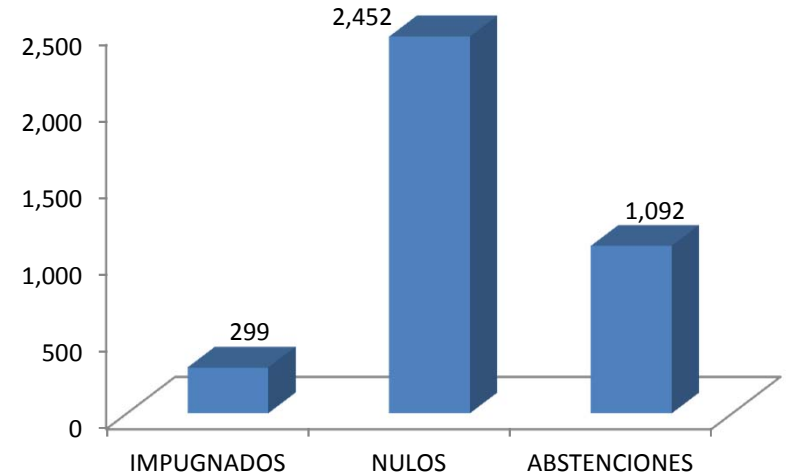
1era. Vuelta

MUNICIPIO	ARENA	FMLN	FPS	PSP	UNIDAD	VOTOS VALIDOS	IMPUGNADOS	NULOS	ABSTENCIONES	OTROS VOTOS	VOTOS VALIDOS + OTROS
SAN MIGUEL	24,157	53,202	183	353	10,978	88,873	118	859	327	1,304	90,177
CHINAMECA	4,133	5,227	17	35	616	10,028	23	152	93	268	10,296
EL TRANSITO	3,373	4,219	8	21	359	7,980	15	123	92	230	8,210
CIUDAD BARRIOS	3,214	5,577	13	49	694	9,547	9	193	78	280	9,827
CHIRILAGUA	2,891	4,529	12	31	405	7,868	59	177	52	288	8,156
SESORI	1,159	2,261	10	23	227	3,680	13	84	25	122	3,802
SAN RAFAEL ORIENTE	1,664	3,510	7	32	665	5,878	6	121	85	212	6,090
MONCAGUA	2,284	6,254	7	24	609	9,178	14	158	40	212	9,390
LOLOTIQUE	1,222	4,064	13	19	856	6,174	5	103	51	159	6,333
SAN JORGE	2,207	2,309	5	8	175	4,704	20	55	49	124	4,828
CHAPELTIQUE	1,056	2,808	7	26	174	4,071	3	78	32	113	4,184
SAN GERARDO	1,369	1,506	1	5	41	2,922	0	61	26	87	3,009
CAROLINA	1,636	1,867	2	10	79	3,594	2	63	16	81	3,675
QUELEPA	956	1,732	0	7	126	2,821	1	36	21	58	2,879
SAN LUIS DE LA REINA	1,022	1,192	1	5	67	2,287	3	34	18	55	2,342
NUEVO EDEN DE SAN JUAN	725	852	2	4	75	1,658	4	22	17	43	1,701
NUEVA GUADALUPE	703	2,351	7	12	360	3,433	1	37	32	70	3,503
ULUAZAPA	542	888	0	3	97	1,530	0	47	9	56	1,586
COMACARAN	540	1,137	1	5	72	1,755	2	24	14	40	1,795
SAN ANTONIO DEL MOSCO	1,330	1,397	2	5	36	2,770	1	25	15	41	2,811
<b>TOTAL</b>	<b>56,183</b>	<b>106,882</b>	<b>298</b>	<b>677</b>	<b>16,711</b>	<b>180,751</b>	<b>299</b>	<b>2,452</b>	<b>1,092</b>	<b>3,843</b>	<b>184,594</b>

**VOTOS VALIDOS ELECCION 2014**



**OTROS VOTOS ELECCION 2014**



# ELECCIONES PRESIDENCIALES 2014

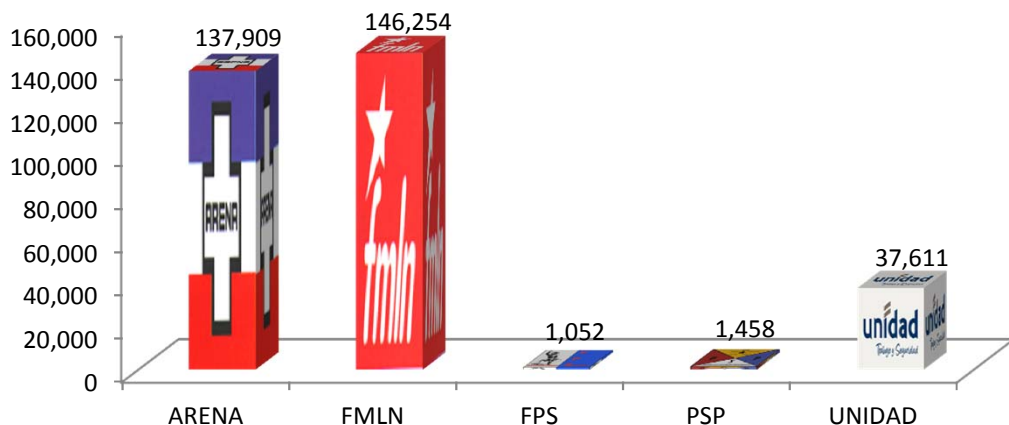
## RESULTADOS FINALES

### LA LIBERTAD

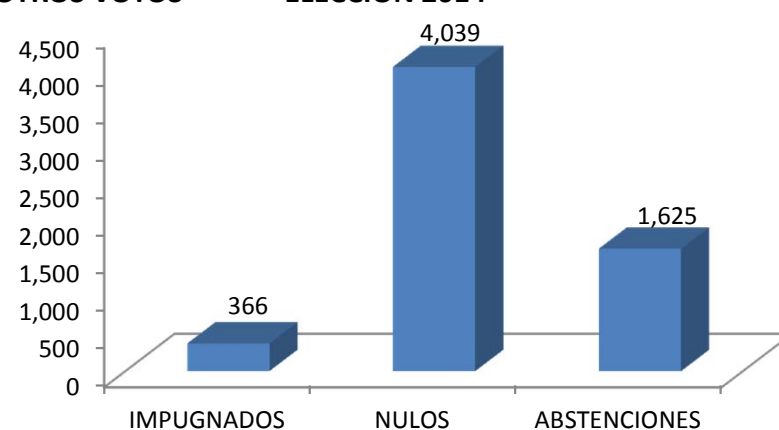
1era. Vuelta

MUNICIPIO	ARENA	FMLN	FPS	PSP	UNIDAD	VOTOS VALIDOS	IMPUGNADOS	NULOS	ABSTENCIONES	OTROS VOTOS	VOTOS VALIDOS + OTROS
SANTA TECLA	34,054	30,421	312	307	8,284	73,378	14	1,052	161	1,227	74,605
QUEZALTEPEQUE	8,434	13,854	87	104	3,126	25,605	38	302	152	492	26,097
CIUDAD ARCE	8,838	12,398	86	101	3,380	24,803	32	348	109	489	25,292
SAN JUAN OPICO	10,627	15,040	98	157	3,901	29,823	47	357	237	641	30,464
COLON	18,909	20,758	174	199	6,419	46,459	65	397	174	636	47,095
LA LIBERTAD	6,347	9,487	42	99	2,159	18,134	52	229	104	385	18,519
ANTIGUO CUSCATLAN	13,431	6,647	56	78	1,990	22,202	7	288	53	348	22,550
COMASAGUA	2,259	2,826	9	34	388	5,516	1	101	49	151	5,667
SAN PABLO TACACHICO	4,025	4,298	9	25	459	8,816	7	91	48	146	8,962
JAYAQUE	2,361	2,852	15	29	502	5,759	7	83	38	128	5,887
HUIZUCAR	2,398	2,324	15	14	472	5,223	7	59	42	108	5,331
TEPECOYO	1,882	2,611	20	37	663	5,213	11	80	59	150	5,363
TEOTEPEQUE	2,378	1,470	12	23	533	4,416	12	91	40	143	4,559
CHILTIUPAN	2,622	2,003	5	8	257	4,895	11	41	57	109	5,004
NUEVO CUSCATLAN	2,800	2,382	10	29	435	5,656	3	59	38	100	5,756
TAMANIQUE	2,757	2,304	12	67	536	5,676	12	75	48	135	5,811
SACACOYO	3,080	2,997	12	37	620	6,746	11	98	45	154	6,900
SAN JOSE VILLANUEVA	2,634	3,041	19	32	869	6,595	1	61	36	98	6,693
ZARAGOZA	4,132	4,666	38	33	1,570	10,439	8	94	36	138	10,577
TALNIQUE	1,224	1,300	5	20	436	2,985	6	32	27	65	3,050
SAN MATIAS	1,196	1,692	6	10	259	3,163	2	66	50	118	3,281
JICALAPA	1,521	883	10	15	353	2,782	12	35	22	69	2,851
<b>TOTAL</b>	<b>137,909</b>	<b>146,254</b>	<b>1,052</b>	<b>1,458</b>	<b>37,611</b>	<b>324,284</b>	<b>366</b>	<b>4,039</b>	<b>1,625</b>	<b>6,030</b>	<b>330,314</b>

**VOTOS VALIDOS ELECCION 2014**



**OTROS VOTOS ELECCION 2014**

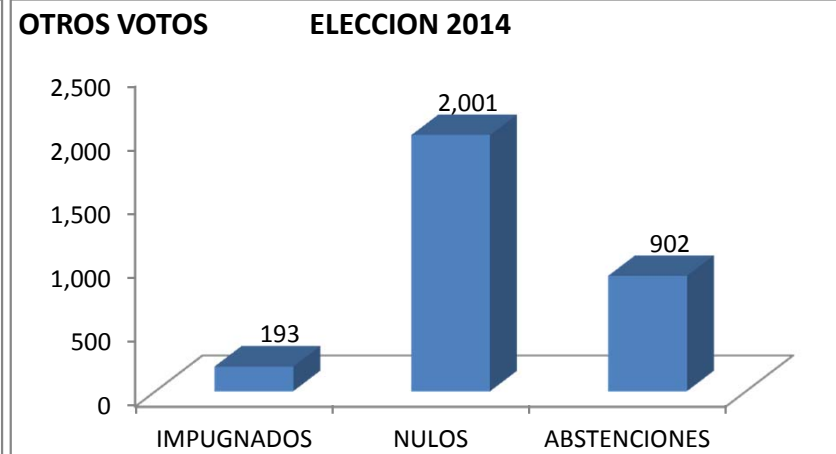
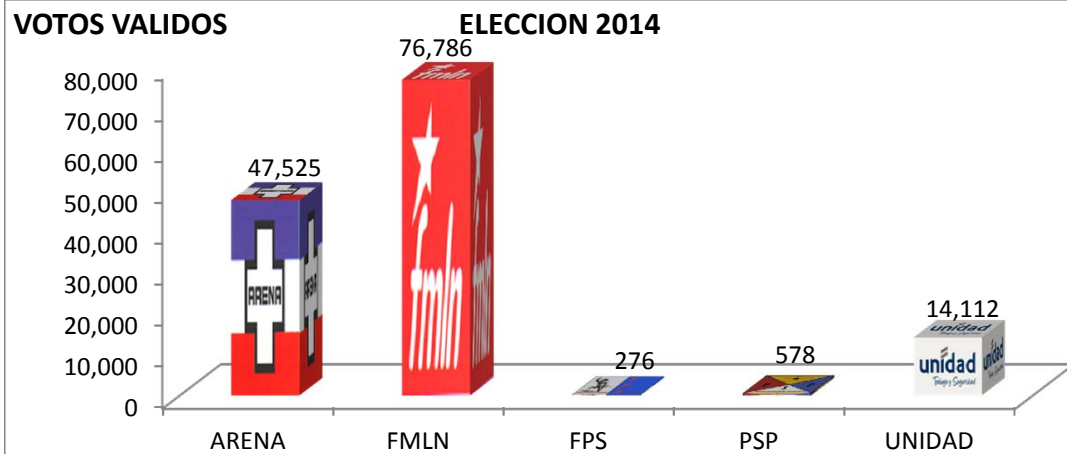


# ELECCIONES PRESIDENCIALES 2014

## RESULTADOS FINALES

### USULUTAN 1era. Vuelta

MUNICIPIO	ARENA	FMLN	FPS	PSP	UNIDAD	VOTOS VALIDOS	IMPUGNADOS	NULOS	ABSTENCIONES	OTROS VOTOS	VOTOS VALIDOS + OTROS
USULUTAN	9,785	13,197	82	163	4,719	27,946	18	367	122	507	28,453
JIQUILISCO	5,293	12,955	26	58	1,180	19,512	17	227	112	356	19,868
BERLIN	2,571	4,326	16	41	739	7,693	19	141	70	230	7,923
SANTIAGO DE MARIA	2,551	4,430	21	37	808	7,847	8	136	65	209	8,056
JUCUAPA	3,051	3,956	15	20	477	7,519	17	139	68	224	7,743
SANTA ELENA	2,327	3,466	16	27	1,398	7,234	10	112	33	155	7,389
JUCUARAN	1,453	2,981	12	32	301	4,779	3	107	37	147	4,926
SAN AGUSTIN	986	1,520	2	5	178	2,691	1	28	16	45	2,736
OZATLAN	1,703	3,042	7	20	377	5,149	8	49	32	89	5,238
ESTANZUELAS	1,543	2,223	4	15	306	4,091	7	50	27	84	4,175
MERCEDES UMAÑA	2,130	3,176	6	19	245	5,576	9	89	27	125	5,701
ALEGRIA	1,357	3,076	11	17	369	4,830	17	87	36	140	4,970
CONCEPCION BATRES	1,973	2,336	8	10	381	4,708	3	85	39	127	4,835
SAN FRANCISCO JAVIER	931	1,622	4	12	171	2,740	3	43	8	54	2,794
PUERTO EL TRIUNFO	1,984	3,448	11	14	490	5,947	13	67	39	119	6,066
TECAPAN	1,126	1,896	2	14	256	3,294	3	39	22	64	3,358
SAN DIONISIO	688	957	3	12	277	1,937	10	22	11	43	1,980
EREGUAYQUIN	1,087	1,218	8	13	249	2,575	0	33	28	61	2,636
SANTA MARIA	1,359	1,801	10	22	653	3,845	8	50	33	91	3,936
NUEVA GRANADA	1,305	1,599	5	16	188	3,113	15	48	21	84	3,197
EL TRIUNFO	975	1,744	2	6	180	2,907	0	41	26	67	2,974
SAN BUENAVENTURA	846	1,324	4	2	118	2,294	4	20	18	42	2,336
CALIFORNIA	501	493	1	3	52	1,050	0	21	12	33	1,083
<b>TOTAL</b>	<b>47,525</b>	<b>76,786</b>	<b>276</b>	<b>578</b>	<b>14,112</b>	<b>139,277</b>	<b>193</b>	<b>2,001</b>	<b>902</b>	<b>3,096</b>	<b>142,373</b>





# ELECCIONES PRESIDENCIALES 2014

## RESULTADOS FINALES

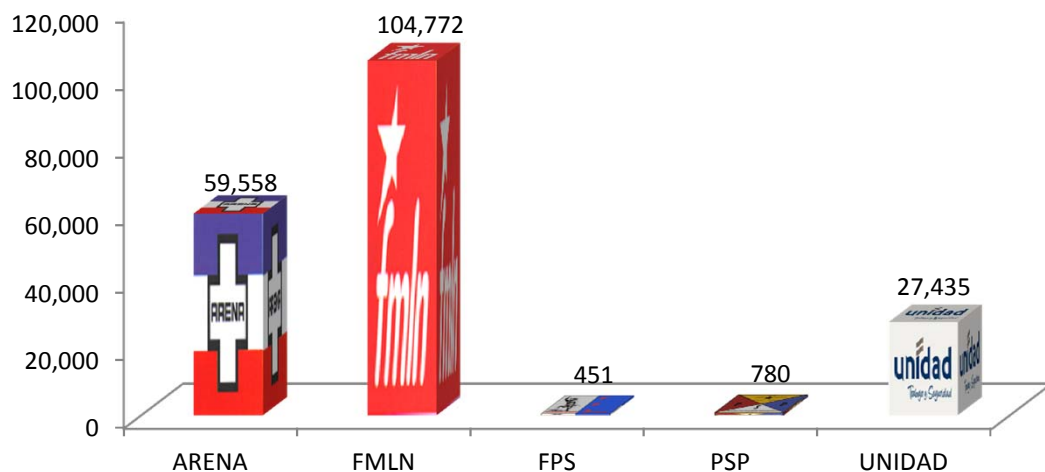
### SONSONATE

**1era. Vuelta**

MUNICIPIO	ARENA	FMLN	FPS	PSP	UNIDAD	VOTOS VALIDOS	IMPUGNADOS	NULOS	ABSTENCIONES	OTROS VOTOS	VOTOS VALIDOS + OTROS
SONSONATE	10,718	18,289	80	135	5,453	34,675	26	392	148	566	35,241
IZALCO	11,744	14,621	80	110	4,226	30,781	41	417	259	717	31,498
ACAJUTLA	5,162	14,055	58	101	2,369	21,745	44	376	170	590	22,335
ARMENIA	6,584	6,553	27	62	1,683	14,909	15	167	102	284	15,193
NAHUIZALCO	4,709	14,178	36	63	2,248	21,234	16	358	142	516	21,750
JUAYUA	3,109	5,704	30	62	2,382	11,287	17	187	116	320	11,607
SAN JULIAN	2,704	4,164	17	39	880	7,804	22	134	65	221	8,025
SONZACATE	3,939	6,163	32	41	2,012	12,187	1	107	38	146	12,333
SAN ANTONIO DEL MONTE	2,260	6,458	25	42	2,067	10,852	29	145	55	229	11,081
NAHUILINGO	1,267	2,449	8	14	536	4,274	15	84	29	128	4,402
CUISNAHUAT	1,193	2,343	15	19	869	4,439	3	37	42	82	4,521
SANTA CATARINA MASAHUAT	893	2,882	8	27	549	4,359	0	75	32	107	4,466
CALUCO	1,410	2,363	8	13	626	4,420	3	54	36	93	4,513
SANTA ISABEL ISHUATAN	1,776	1,582	8	19	593	3,978	6	50	56	112	4,090
SALCOATITAN	925	1,460	12	13	525	2,935	4	23	37	64	2,999
SANTO DOMINGO DE GUZMAN	1,165	1,508	7	20	417	3,117	5	49	27	81	3,198
<b>TOTAL</b>	<b>59,558</b>	<b>104,772</b>	<b>451</b>	<b>780</b>	<b>27,435</b>	<b>192,996</b>	<b>247</b>	<b>2,655</b>	<b>1,354</b>	<b>4,256</b>	<b>197,252</b>

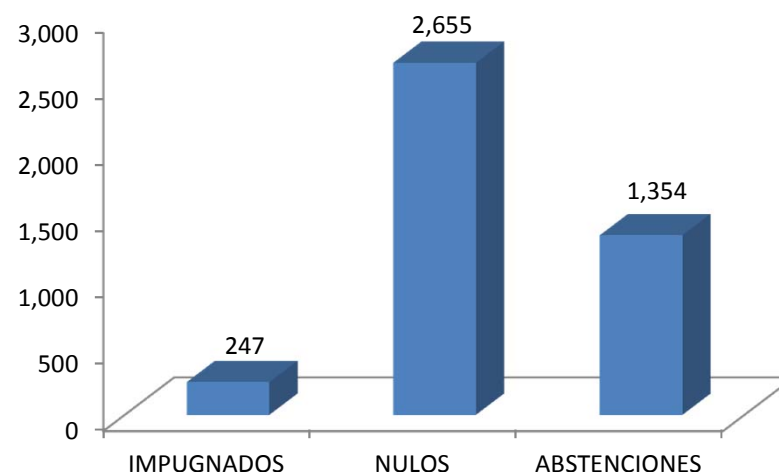
#### VOTOS VALIDOS

#### ELECCION 2014



#### OTROS VOTOS

#### ELECCION 2014



# ELECCIONES PRESIDENCIALES 2014

## RESULTADOS FINALES

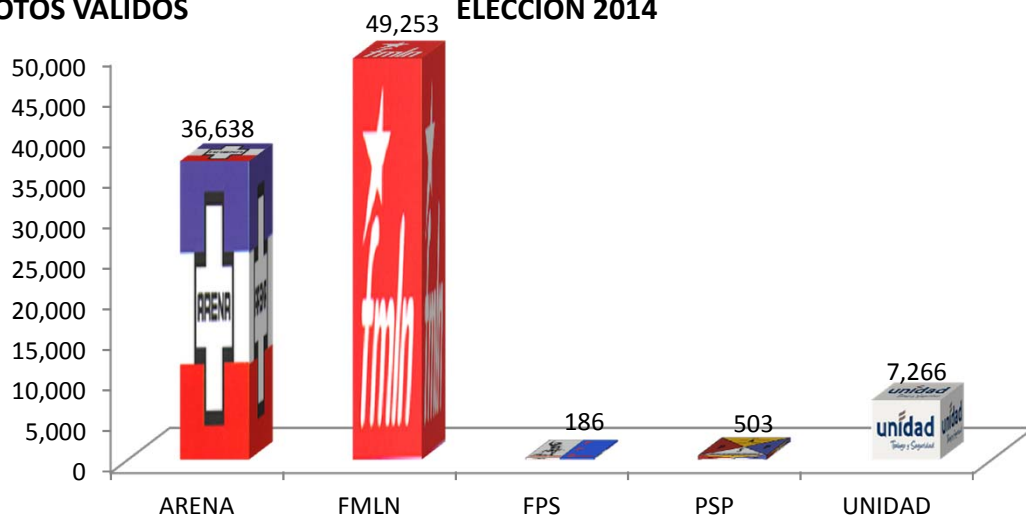
### LA UNION

1era. Vuelta

MUNICIPIO	ARENA	FMLN	FPS	PSP	UNIDAD	VOTOS VALIDOS	IMPUGNADOS	NULOS	ABSTENCIONES	OTROS VOTOS	VOTOS VALIDOS + OTROS
LA UNION	4,800	7,749	30	80	1,319	13,978	51	273	68	392	14,370
SANTA ROSA DE LIMA	5,220	7,008	18	49	1,029	13,324	24	180	81	285	13,609
PASAQUINA	2,577	3,761	11	44	620	7,013	4	162	18	184	7,197
SAN ALEJO	2,322	4,044	16	24	378	6,784	18	168	27	213	6,997
ANAMOROS	2,685	2,919	12	36	339	5,991	27	128	64	219	6,210
EL CARMEN	1,487	2,757	5	22	620	4,891	26	92	30	148	5,039
CONCHAGUA	4,507	7,424	29	61	1,122	13,143	28	243	70	341	13,484
EL SAUCE	1,574	1,249	4	13	155	2,995	6	67	14	87	3,082
LISLIQUE	2,043	1,427	8	25	144	3,647	15	156	37	208	3,855
YUCUAIQUIN	1,453	1,683	3	7	90	3,236	3	51	24	78	3,314
NUEVA ESPARTA	1,509	2,013	12	34	296	3,864	23	109	27	159	4,023
POLOROS	1,565	1,439	4	25	163	3,196	24	73	22	119	3,315
BOLIVAR	835	832	6	9	237	1,919	0	20	10	30	1,949
CONCEPCION DE ORIENTE	1,456	1,121	7	20	48	2,652	15	83	23	121	2,773
INTIPUCA	859	1,522	7	13	118	2,519	5	56	17	78	2,597
SAN JOSE LAS FUENTES	462	506	5	7	134	1,114	1	16	14	31	1,145
YAYANTIQUÉ	706	1,451	6	29	328	2,520	9	51	19	79	2,599
MEANGUERA DEL GOLFO	578	348	3	5	126	1,060	3	8	6	17	1,077
<b>TOTAL</b>	<b>36,638</b>	<b>49,253</b>	<b>186</b>	<b>503</b>	<b>7,266</b>	<b>93,846</b>	<b>282</b>	<b>1,936</b>	<b>571</b>	<b>2,789</b>	<b>96,635</b>

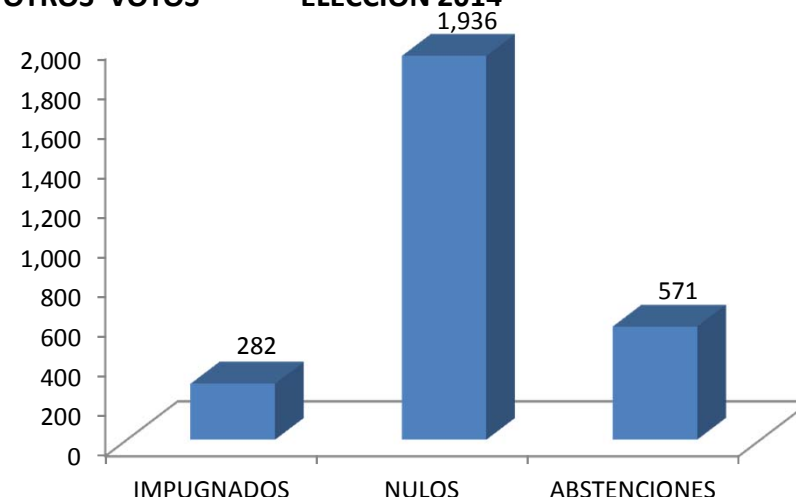
### VOTOS VALIDOS

### ELECCION 2014



### OTROS VOTOS

### ELECCION 2014





# ELECCIONES PRESIDENCIALES 2014

## RESULTADOS FINALES

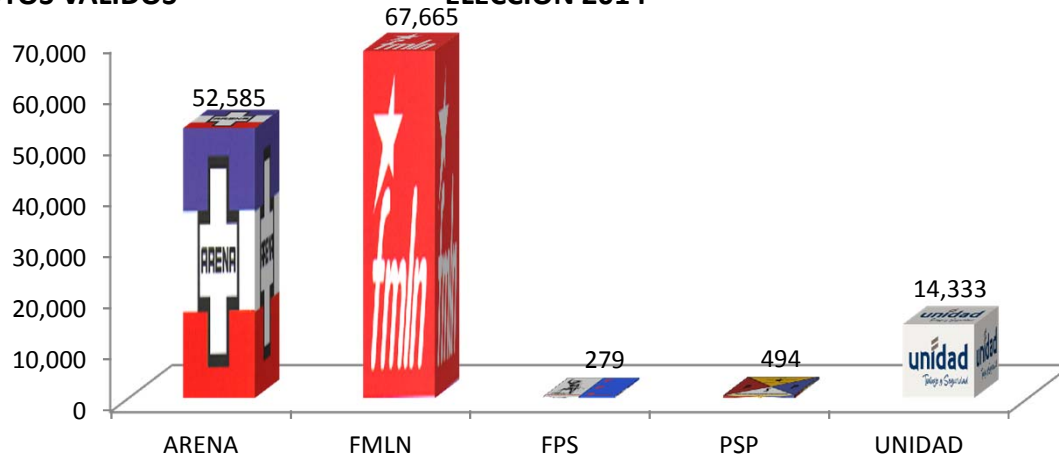
### LA PAZ

### 1era. Vuelta

MUNICIPIO	ARENA	FMLN	FPS	PSP	UNIDAD	VOTOS VALIDOS	IMPUGNADOS	NULOS	ABSTENCIONES	OTROS VOTOS	VOTOS VALIDOS + OTROS
ZACATECOLUCA	10,949	14,640	63	111	3,030	28,793	39	333	162	534	29,327
SANTIAGO NONUALCO	5,246	8,703	40	80	2,158	16,227	35	216	93	344	16,571
SAN JUAN NONUALCO	2,702	4,140	12	16	557	7,427	0	80	24	104	7,531
SAN PEDRO MASAHUAT	3,954	6,494	24	41	707	11,220	2	115	50	167	11,387
OLOCUILTA	5,453	5,965	21	46	1,556	13,041	6	135	64	205	13,246
SAN PEDRO NONUALCO	1,774	1,799	6	11	390	3,980	5	35	29	69	4,049
SAN FRANCISCO CHINAMECA	1,805	1,014	2	8	344	3,173	2	46	30	78	3,251
SAN JUAN TALPA	1,519	1,487	8	13	392	3,419	0	17	20	37	3,456
EL ROSARIO	2,551	3,698	10	25	606	6,890	12	81	41	134	7,024
SAN RAFAEL OBRAJUELO	1,577	2,513	9	16	381	4,496	5	50	23	78	4,574
SANTA MARIA OSTUMA	1,221	1,086	8	23	377	2,715	2	36	29	67	2,782
SAN LUIS TALPA	3,132	4,627	24	44	1,663	9,490	14	93	32	139	9,629
SAN ANTONIO MASAHUAT	1,091	1,038	3	2	106	2,240	1	25	22	48	2,288
SAN MIGUEL TEPEZONTES	1,180	1,329	4	5	172	2,690	5	45	32	82	2,772
SAN JUAN TEPEZONTES	803	699	10	2	273	1,787	0	22	15	37	1,824
TAPALHUACA	842	931	2	1	133	1,909	3	15	22	40	1,949
CUYULTITAN	1,144	1,223	5	7	265	2,644	0	24	19	43	2,687
PARAISO DE OSORIO	676	495	9	6	289	1,475	1	17	8	26	1,501
SAN EMIGDIO	694	567	3	2	134	1,400	2	15	25	42	1,442
JERUSALEN	534	840	0	0	49	1,423	0	10	11	21	1,444
MERCEDES LA CEIBA	528	187	1	1	39	756	2	6	8	16	772
SAN LUIS LA HERRADURA	3,210	4,190	15	34	712	8,161	15	134	42	191	8,352
<b>TOTAL</b>	<b>52,585</b>	<b>67,665</b>	<b>279</b>	<b>494</b>	<b>14,333</b>	<b>135,356</b>	<b>151</b>	<b>1,550</b>	<b>801</b>	<b>2,502</b>	<b>137,858</b>

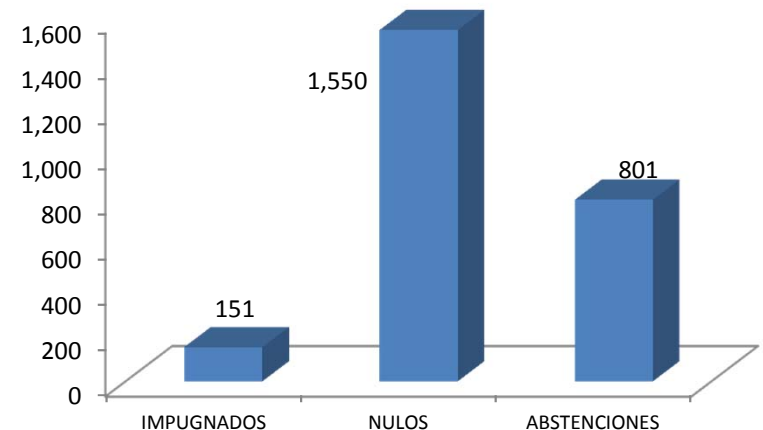
### VOTOS VALIDOS

### ELECCION 2014



### OTROS VOTOS

### ELECCION 2014



# ELECCIONES PRESIDENCIALES 2014

## RESULTADOS FINALES

### CHALATENANGO

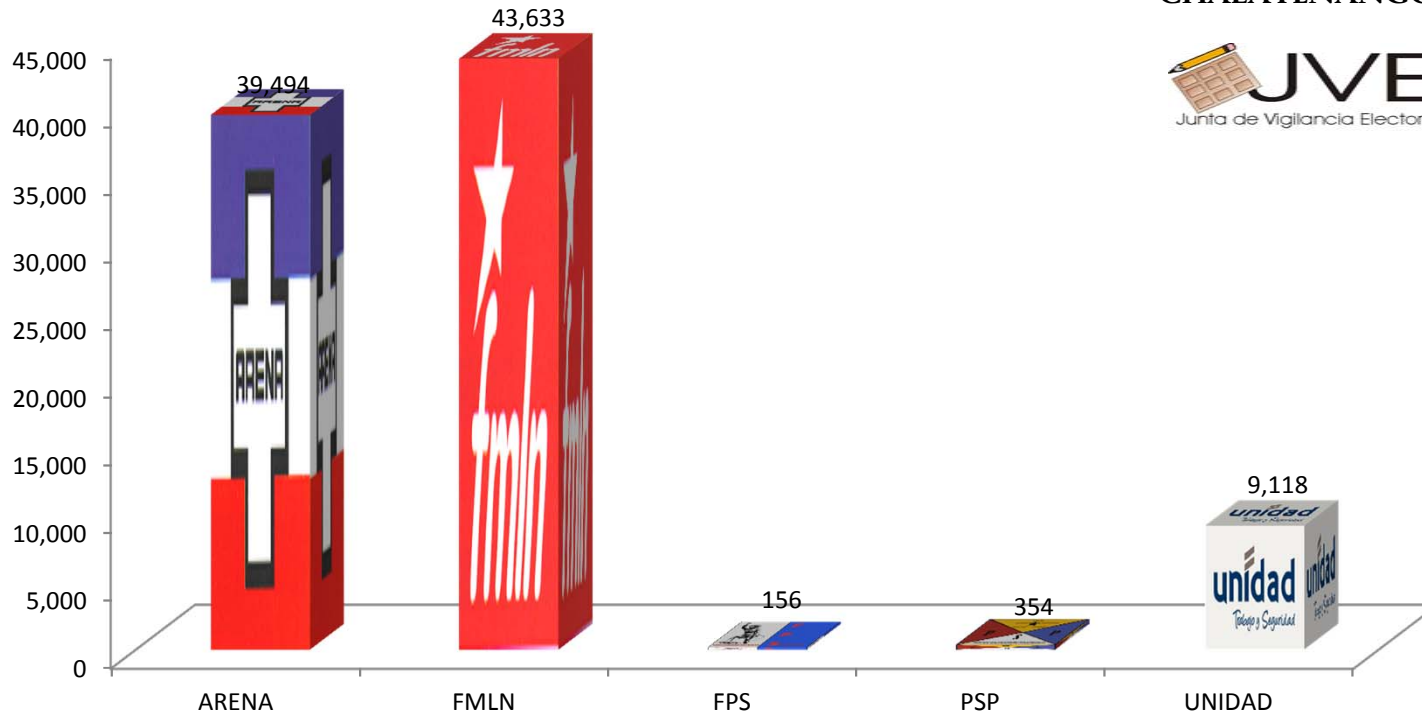
**1era. Vuelta**

MUNICIPIO	ARENA	FMLN	FPS	PSP	UNIDAD	VOTOS VALIDOS	IMPUGNADOS	NULOS	ABSTENCIONES	OTROS VOTOS	VOTOS VALIDOS + OTROS
CHALATENANGO	6,638	7,011	22	65	1,667	15,403	36	149	82	267	15,670
NUEVA CONCEPCION	6,317	5,913	23	45	1,087	13,385	29	194	119	342	13,727
LA PALMA	2,772	2,742	3	14	278	5,809	22	80	51	153	5,962
TEJUTLA	2,532	2,768	15	26	736	6,077	15	86	51	152	6,229
LA REINA	1,725	1,581	18	20	374	3,718	8	75	50	133	3,851
ARCATAO	387	1,043	0	4	99	1,533	0	18	11	29	1,562
SAN IGNACIO	2,039	1,975	5	8	125	4,152	21	52	47	120	4,272
DULCE NOMBRE DE MARIA	1,120	946	8	13	409	2,496	0	37	40	77	2,573
CITALA	1,287	916	1	4	86	2,294	7	25	29	61	2,355
AGUA CALIENTE	1,422	1,343	7	31	525	3,328	14	80	26	120	3,448
CONCEPCION QUEZALTEPEQUE	1,535	1,553	8	8	226	3,330	1	65	23	89	3,419
NUEVA TRINIDAD	146	849	1	1	44	1,041	1	12	6	19	1,060
LAS VUELTAS	95	837	0	0	25	957	0	6	3	9	966
COMALAPA	975	872	3	6	131	1,987	7	29	21	57	2,044
SAN RAFAEL	844	847	7	19	433	2,150	1	24	13	38	2,188
LAS FLORES	21	921	0	1	10	953	0	4	5	9	962
OJOS DE AGUA	772	631	4	6	247	1,660	2	21	10	33	1,693
NOMBRE DE JESUS	676	1,426	2	6	96	2,206	1	24	14	39	2,245
POTONICO	425	547	1	0	50	1,023	0	8	3	11	1,034
SAN FRANCISCO MORAZAN	614	951	2	3	144	1,714	4	17	21	42	1,756
SANTA RITA	1,050	913	3	6	187	2,159	3	33	27	63	2,222
LA LAGUNA	1,147	813	5	5	195	2,165	6	24	15	45	2,210
SAN ISIDRO LABRADOR	31	297	1	1	14	344	0	1	2	3	347
SAN ANTONIO DE LA CRUZ	384	492	1	3	63	943	7	16	6	29	972
EL PARAISO	1,976	1,880	7	31	865	4,759	1	78	40	119	4,878
SAN MIGUEL DE MERCEDES	312	452	4	7	578	1,353	0	24	11	35	1,388
SAN LUIS DEL CARMEN	276	222	0	4	81	583	0	4	5	9	592
SAN JOSE CANCASQUE	342	534	2	3	55	936	0	9	4	13	949
SAN ANTONIO LOS RANCHOS	18	554	1	1	44	618	1	1	3	5	623
EL CARRIZAL	507	748	2	5	91	1,353	2	15	11	28	1,381
SAN FERNANDO	564	505	0	7	81	1,157	3	12	9	24	1,181
AZACUALPA	323	296	0	1	36	656	0	1	11	12	668
SAN FRANCISCO LEMPA	222	255	0	0	36	513	0	6	6	12	525
<b>TOTAL</b>	<b>39,494</b>	<b>43,633</b>	<b>156</b>	<b>354</b>	<b>9,118</b>	<b>92,755</b>	<b>192</b>	<b>1,230</b>	<b>775</b>	<b>2,197</b>	<b>94,952</b>

### VOTOS VALIDOS

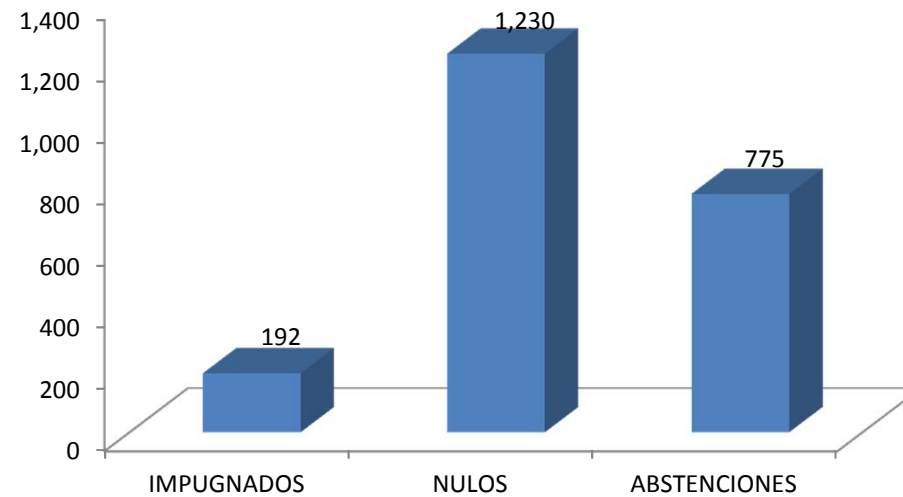
### ELECCION 2014

CHALATENANGO



### OTROS VOTOS

### ELECCION 2014



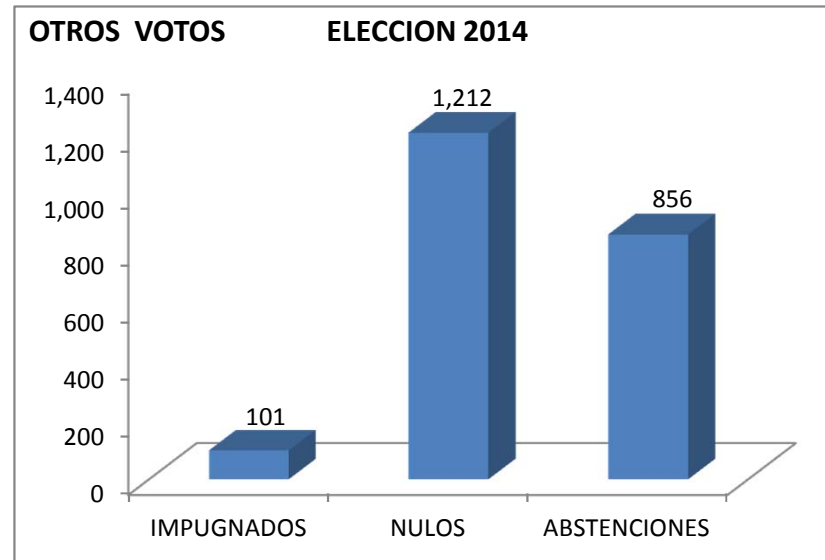
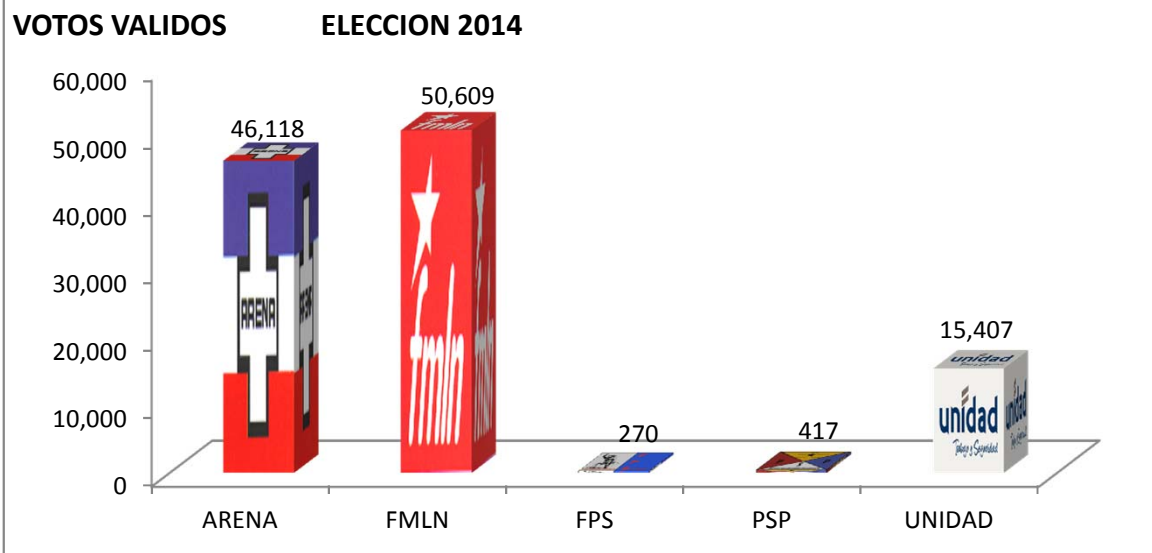
# ELECCIONES PRESIDENCIALES 2014

## RESULTADOS FINALES

### CUSCATLAN

1era. Vuelta

MUNICIPIO	ARENA	FMLN	FPS	PSP	UNIDAD	VOTOS VALIDOS	IMPUGNADOS	NULOS	ABSTENCIONES	OTROS VOTOS	VOTOS VALIDOS + OTROS
COJUTEPEQUE	11,276	10,387	77	99	3,898	25,737	19	248	129	396	26,133
SUCHITOTO	2,710	8,516	10	32	506	11,774	3	97	73	173	11,947
SAN PEDRO PERULAPAN	9,274	9,885	54	73	3,033	22,319	12	269	173	454	22,773
SAN JOSE GUAYABAL	2,166	1,799	6	33	568	4,572	12	39	33	84	4,656
TENANCINGO	1,119	1,706	6	19	246	3,096	4	62	53	119	3,215
SAN RAFAEL CEDROS	3,617	3,287	15	21	795	7,735	14	70	54	138	7,873
CANDELARIA	2,089	1,499	13	19	1,150	4,770	4	50	21	75	4,845
EL CARMEN	2,955	2,556	7	14	874	6,406	8	82	64	154	6,560
MONTE SAN JUAN	1,787	1,630	17	35	1,324	4,793	12	62	65	139	4,932
SAN CRISTOBAL	1,878	1,879	15	10	458	4,240	4	33	42	79	4,319
SANTA CRUZ MICHAPA	1,879	2,289	22	25	1,119	5,334	1	63	42	106	5,440
SAN BARTOLOME PERULAPIA	1,641	2,246	6	6	344	4,243	0	36	20	56	4,299
SAN RAMON	1,472	1,352	8	10	325	3,167	5	41	25	71	3,238
EL ROSARIO	999	542	4	4	270	1,819	3	25	28	56	1,875
ORATORIO DE CONCEPCION	755	633	8	6	254	1,656	0	19	18	37	1,693
SANTA CRUZ ANALQUITO	501	403	2	11	243	1,160	0	16	16	32	1,192
<b>TOTAL</b>	<b>46,118</b>	<b>50,609</b>	<b>270</b>	<b>417</b>	<b>15,407</b>	<b>112,821</b>	<b>101</b>	<b>1,212</b>	<b>856</b>	<b>2,169</b>	<b>114,990</b>



# ELECCIONES PRESIDENCIALES 2014

## RESULTADOS FINALES

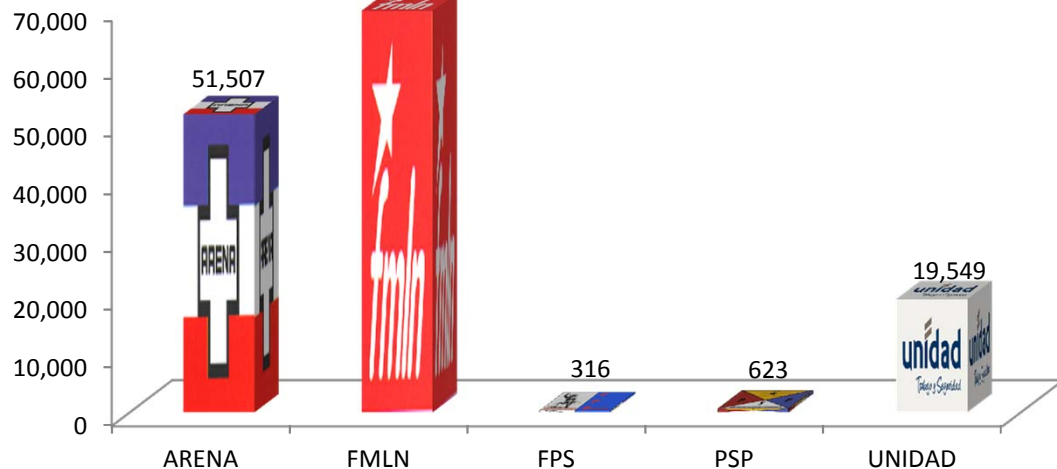
### AHUACHAPAN

1era. Vuelta

MUNICIPIO	ARENA	FMLN	FPS	PSP	UNIDAD	VOTOS VALIDOS	IMPUGNADOS	NULOS	ABSTENCIONES	OTROS VOTOS	VOTOS VALIDOS + OTROS
AHUACHAPAN	16,309	24,369	148	235	8,769	49,830	74	640	372	1,086	50,916
ATIQUIZAYA	5,580	7,428	27	58	1,533	14,626	11	198	127	336	14,962
SAN FRANCISCO MENENDEZ	7,054	8,005	36	80	1,739	16,914	32	248	91	371	17,285
TACUBA	3,952	6,120	24	48	1,794	11,938	30	144	98	272	12,210
CONCEPCION DE ATACO	3,392	2,804	9	31	426	6,662	6	72	66	144	6,806
JUJUTLA	3,365	5,420	17	65	1,341	10,208	27	163	81	271	10,479
GUAYMANGO	2,801	5,488	12	35	1,121	9,457	19	120	81	220	9,677
APANECA	2,334	1,633	1	10	392	4,370	3	61	47	111	4,481
SAN PEDRO PUXTLA	1,363	2,405	6	8	571	4,353	13	51	49	113	4,466
SAN LORENZO	1,940	2,066	13	15	437	4,471	0	53	52	105	4,576
TURIN	1,431	1,870	12	17	778	4,108	4	65	37	106	4,214
EL REFUGIO	1,986	1,814	11	21	648	4,480	8	46	21	75	4,555
<b>TOTAL</b>	<b>51,507</b>	<b>69,422</b>	<b>316</b>	<b>623</b>	<b>19,549</b>	<b>141,417</b>	<b>227</b>	<b>1,861</b>	<b>1,122</b>	<b>3,210</b>	<b>144,627</b>

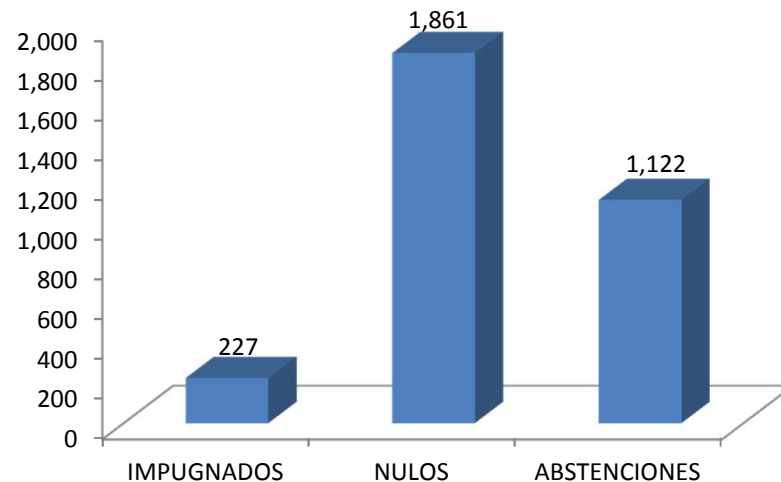
### VOTOS VALIDOS

### 69,422 ELECCION 2014



### OTROS VOTOS

### ELECCION 2014



# ELECCIONES PRESIDENCIALES 2014

## RESULTADOS FINALES

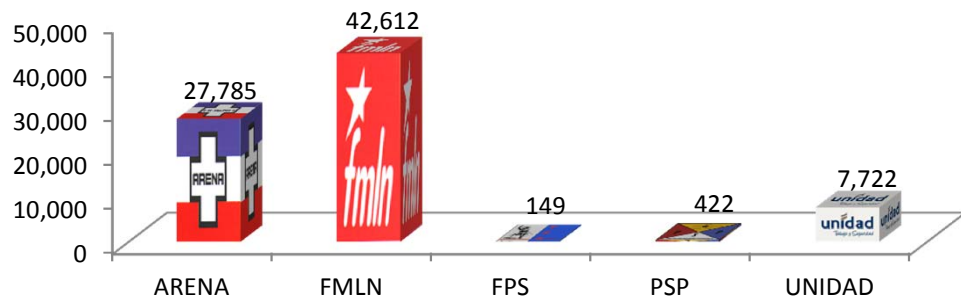
### MORAZAN

### 1era. Vuelta

MUNICIPIO	ARENA	FMLN	FPS	PSP	UNIDAD	VOTOS VALIDOS	IMPUGNADOS	NULOS	ABSTENCIONES	OTROS VOTOS	VOTOS VALIDOS + OTROS
SAN FRANCISCO GOTERA	3,993	4,611	19	47	1,013	9,683	6	129	56	191	9,874
JOCORO	2,007	2,875	7	12	301	5,202	7	69	48	124	5,326
CORINTO	2,359	2,611	8	36	344	5,358	17	133	46	196	5,554
SOCIEDAD	1,433	2,822	10	23	201	4,489	6	80	44	130	4,619
CACAOPERA	1,213	2,886	11	40	554	4,704	18	120	64	202	4,906
GUATAJIAGUA	1,551	2,339	11	21	550	4,472	17	103	36	156	4,628
EL DIVISADERO	1,195	2,099	6	14	196	3,510	2	69	27	98	3,608
JOCOAITIQUE	627	1,520	1	3	78	2,229	0	15	19	34	2,263
OSICALA	1,683	1,873	12	32	547	4,147	4	87	38	129	4,276
CHILANGA	1,343	1,896	5	28	804	4,076	2	100	47	149	4,225
MEANGUERA	573	2,686	1	9	139	3,408	0	35	10	45	3,453
TOROLA	299	874	2	14	257	1,446	5	12	12	29	1,475
SAN SIMON	1,097	2,931	14	20	537	4,599	8	143	48	199	4,798
DELICIAS DE CONCEPCION	1,042	880	2	13	368	2,305	3	38	13	54	2,359
JOATECA	770	753	6	25	217	1,771	5	34	43	82	1,853
ARAMBALA	596	1,159	3	8	122	1,888	2	48	12	62	1,950
LOLOTIQUILLO	865	1,060	3	9	141	2,078	0	38	22	60	2,138
YAMABAL	651	680	6	8	168	1,513	0	41	20	61	1,574
YOLOAIQUIN	840	740	0	7	96	1,683	1	33	17	51	1,734
SAN CARLOS	752	1,006	2	9	163	1,932	2	18	23	43	1,975
EL ROSARIO	257	405	2	5	168	837	0	3	12	15	852
PERQUIN	889	1,125	4	10	142	2,170	0	23	28	51	2,221
SENSEMBRA	529	551	2	2	93	1,177	2	24	16	42	1,219
GUALOCOCTI	589	995	4	11	157	1,756	0	28	16	44	1,800
SAN FERNANDO	272	467	3	6	176	924	0	8	12	20	944
SAN ISIDRO	360	768	5	10	190	1,333	0	27	12	39	1,372
<b>TOTAL</b>	<b>27,785</b>	<b>42,612</b>	<b>149</b>	<b>422</b>	<b>7,722</b>	<b>78,690</b>	<b>107</b>	<b>1,458</b>	<b>741</b>	<b>2,306</b>	<b>80,996</b>

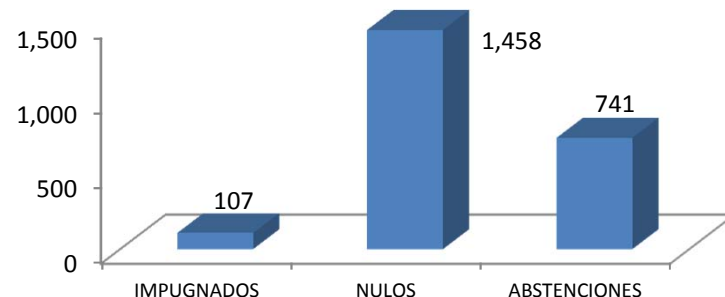
### VOTOS VALIDOS

### ELECCION 2014



### OTROS VOTOS

### ELECCION 2014





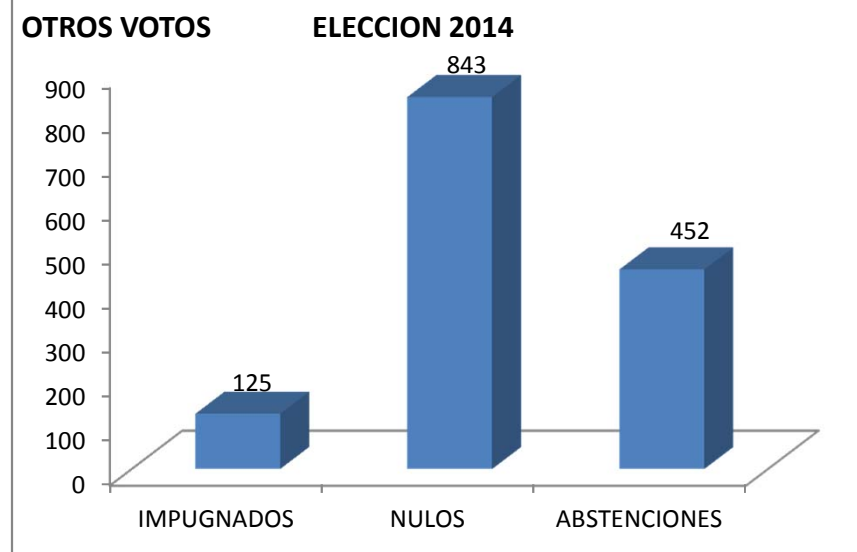
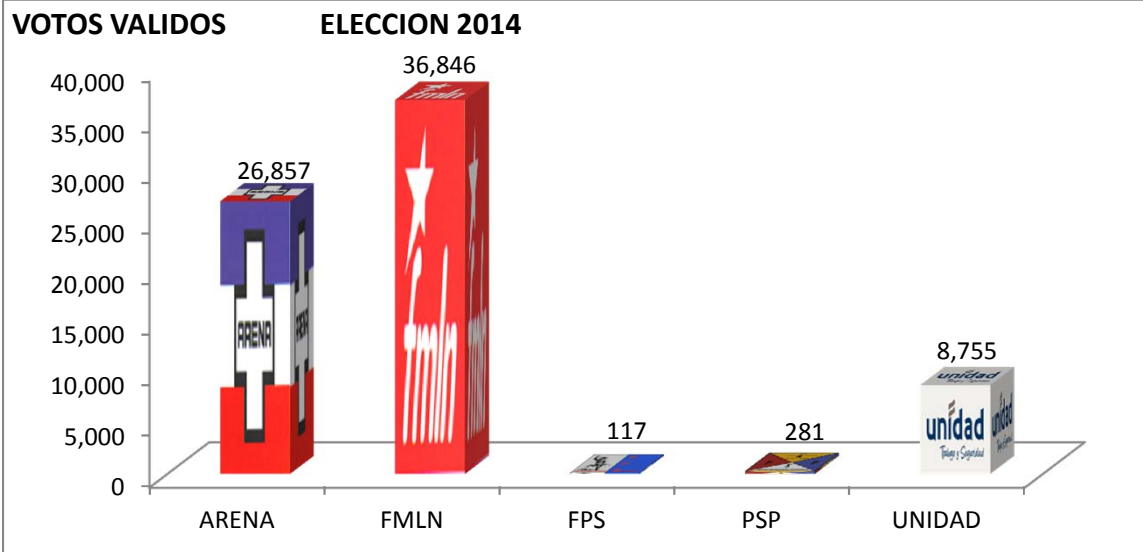
# ELECCIONES PRESIDENCIALES 2014

## RESULTADOS FINALES

### SAN VICENTE

1era. Vuelta

MUNICIPIO	ARENA	FMLN	FPS	PSP	UNIDAD	VOTOS VALIDOS	IMPUGNADOS	NULOS	ABSTENCIONES	OTROS VOTOS	VOTOS VALIDOS + OTROS
SAN VICENTE	9,253	10,266	41	122	3,458	23,140	35	250	95	380	23,520
TECOLUCA	3,061	6,973	15	25	487	10,561	8	120	55	183	10,744
SAN SEBASTIAN	2,941	3,054	5	14	355	6,369	13	53	41	107	6,476
APASTEPEQUE	2,628	3,378	18	48	2,109	8,181	38	110	74	222	8,403
SAN ESTEBAN CATARINA	603	1,898	2	8	303	2,814	1	23	13	37	2,851
SAN ILDEFONSO	1,070	2,363	4	6	134	3,577	4	58	34	96	3,673
SANTA CLARA	882	1,201	3	8	156	2,250	4	41	22	67	2,317
SAN LORENZO	1,070	1,468	6	11	262	2,817	7	33	18	58	2,875
VERAPAZ	1,287	1,798	5	4	205	3,299	4	40	25	69	3,368
GUADALUPE	829	967	9	10	649	2,464	5	27	23	55	2,519
SANTO DOMINGO	1,379	1,229	7	12	350	2,977	2	42	18	62	3,039
SAN CAYETANO ISTEPEQUE	1,146	1,211	1	10	151	2,519	3	20	23	46	2,565
TEPETITAN	708	1,040	1	3	136	1,888	1	26	11	38	1,926
<b>TOTAL</b>	<b>26,857</b>	<b>36,846</b>	<b>117</b>	<b>281</b>	<b>8,755</b>	<b>72,856</b>	<b>125</b>	<b>843</b>	<b>452</b>	<b>1,420</b>	<b>74,276</b>



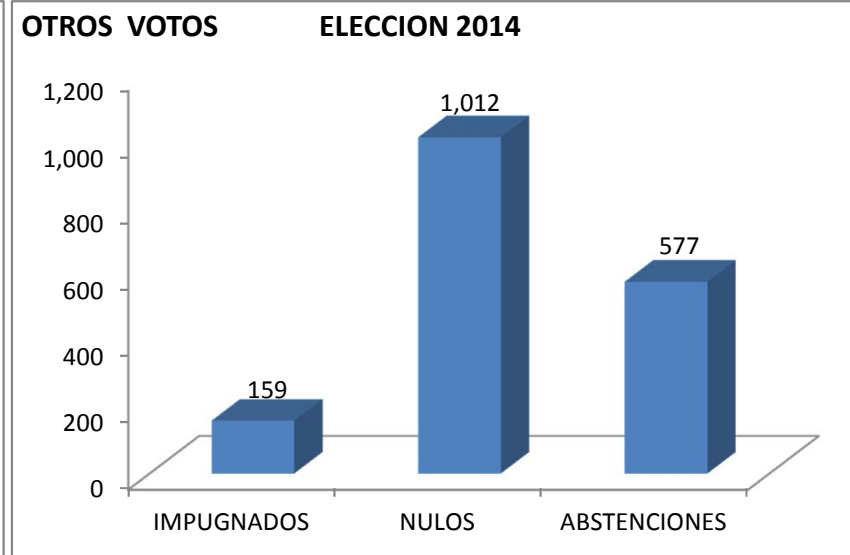
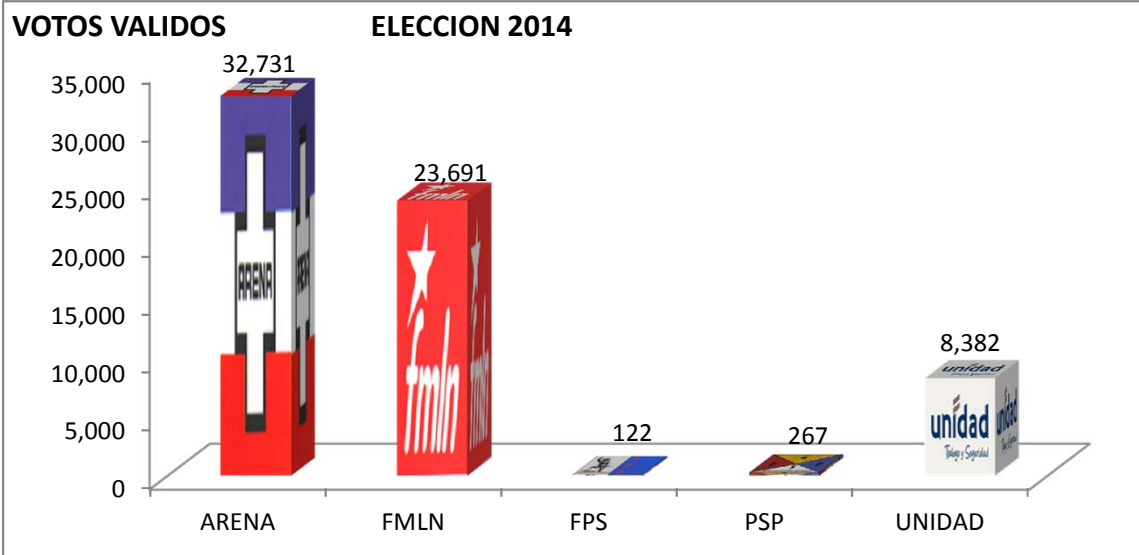
# ELECCIONES PRESIDENCIALES 2014

## RESULTADOS FINALES

### CABAÑAS

1era. Vuelta

MUNICIPIO	ARENA	FMLN	FPS	PSP	UNIDAD	VOTOS VALIDOS	IMPUGNADOS	NULOS	ABSTENCIONES	OTROS VOTOS	VOTOS VALIDOS + OTROS
SENSUNTEPEQUE	8,602	5,615	30	78	2,009	16,334	42	238	171	451	16,785
ILOBASCO	13,686	8,332	49	116	4,449	26,632	83	421	194	698	27,330
VICTORIA	3,026	2,699	8	19	260	6,012	12	78	53	143	6,155
SAN ISIDRO	1,834	1,673	7	11	410	3,935	3	82	30	115	4,050
JUTIAPA	1,953	1,179	5	4	247	3,388	7	53	34	94	3,482
TEJUTEPEQUE	1,433	1,604	4	10	181	3,232	9	38	37	84	3,316
DOLORES	1,184	842	2	10	278	2,316	3	57	17	77	2,393
CINQUERA	280	544	0	2	64	890	0	7	7	14	904
GUACOTECTI	733	1,203	17	17	484	2,454	0	38	34	72	2,526
<b>TOTAL</b>	<b>32,731</b>	<b>23,691</b>	<b>122</b>	<b>267</b>	<b>8,382</b>	<b>65,193</b>	<b>159</b>	<b>1,012</b>	<b>577</b>	<b>1,748</b>	<b>66,941</b>



# ELECCIONES PRESIDENCIALES 2014

## RESULTADOS FINALES

### RES. EN EL EXTERIOR

1era. Vuelta

MUNICIPIO	ARENA	FMLN	FPS	PSP	UNIDAD	VOTOS VALIDOS	IMPUGNADOS	NULOS	ABSTENCIONES	OTROS VOTOS	VOTOS VALIDOS + OTROS
VOTO POSTAL	599	1,157	4	13	136	1,909	193	622	3	818	2,727

