

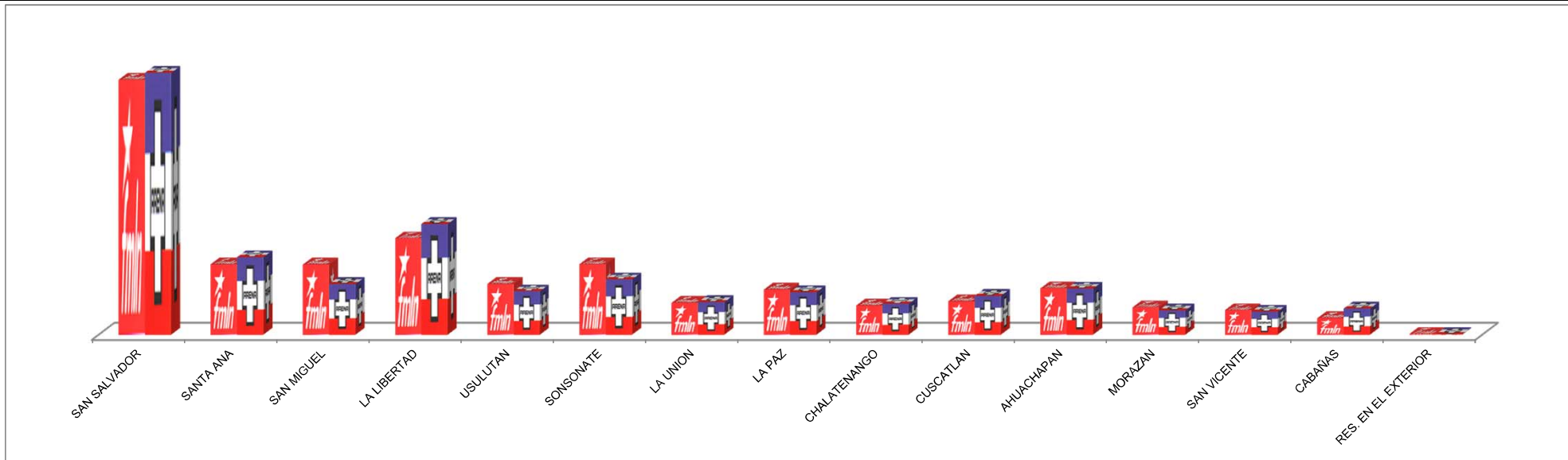
ELECCIONES PRESIDENCIALES 2014

RESULTADOS DEFINITIVOS

NACIONAL

2a VUELTA

Municipio	FMLN	ARENA	Votos Validos	Impugnados	Nulos	Abstenciones	Otros Votos	Votos Validos + Otros Votos	Sobrantes	Inutilizadas	Faltantes
SAN SALVADOR	439,186	451,176	890,362	619	6,229	1,618	8,466	898,828	514,001	412	259
SANTA ANA	121,405	133,606	255,011	453	2,064	860	3,377	258,388	215,536	48	28
SAN MIGUEL	120,903	87,314	208,217	218	1,091	650	1,959	210,176	204,734	56	34
LA LIBERTAD	166,083	190,837	356,920	364	2,592	1,132	4,088	361,008	229,362	110	20
USULUTAN	87,350	74,797	162,147	172	796	513	1,481	163,628	148,823	31	18
SONSONATE	121,552	95,301	216,853	240	1,426	742	2,408	219,261	148,677	45	17
LA UNION	55,051	55,991	111,042	205	676	362	1,243	112,285	137,679	30	6
LA PAZ	77,666	73,317	150,983	134	791	508	1,433	152,416	117,015	56	13
CHALATENANGO	50,016	53,248	103,264	143	542	458	1,143	104,407	91,544	38	11
CUSCATLAN	57,525	66,840	124,365	91	648	434	1,173	125,538	71,924	36	2
AHUACHAPAN	79,795	79,481	159,276	202	923	660	1,785	161,061	107,397	29	13
MORAZAN	47,232	41,910	89,142	112	609	422	1,143	90,285	76,667	42	6
SAN VICENTE	42,279	39,724	82,003	115	363	258	736	82,739	62,725	29	7
CABAÑAS	28,292	45,055	73,347	109	479	297	885	74,232	70,235	23	10
RES. EN EL EXTERIOR	1,480	854	2,334	21	350	1	372	2,706	163	383	6,161
TOTAL	1495,815	1489,451	2985,266	3,198	19,579	8,915	31,692	3016,958	2196,482	1,368	6,605



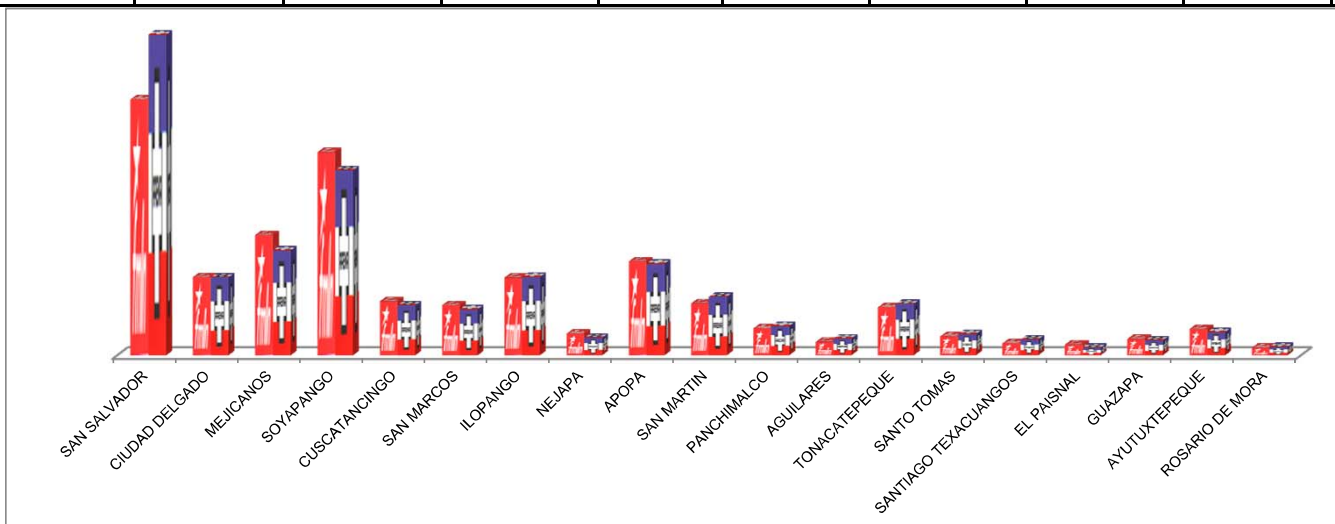
ELECCIONES PRESIDENCIALES 2014

RESULTADOS DEFINITIVOS

SAN SALVADOR

2a VUELTA

Municipio	FMLN	ARENA	Votos Validos	Impugnados	Nulos	Abstenciones	Otros Votos	Votos Validos + Otros Votos	Sobrantes	Inutilizadas	Faltantes
SAN SALVADOR	94,716	118,621	213,337	151	1,782	324	2,257	215,594	116,322	71	13
CIUDAD DELGADO	28,915	28,829	57,744	35	398	106	539	58,283	34,695	20	2
MEJICANOS	44,506	38,801	83,307	34	706	118	858	84,165	45,796	33	6
SOYAPANGO	75,150	68,501	143,651	115	931	189	1,235	144,886	85,515	32	67
CUSCATANCINGO	19,941	18,517	38,458	19	259	68	346	38,804	21,192	4	0
SAN MARCOS	18,513	17,009	35,522	4	280	72	356	35,878	19,611	8	3
ILOPANGO	28,695	28,997	57,692	60	325	54	439	58,131	36,756	14	99
NEJAPA	7,999	6,481	14,480	11	117	47	175	14,655	8,340	4	1
APOPA	34,788	33,906	68,694	56	426	148	630	69,324	43,623	14	39
SAN MARTIN	19,236	21,684	40,920	14	218	92	324	41,244	23,565	184	7
PANCHIMALCO	9,967	10,821	20,788	11	180	67	258	21,046	9,444	6	4
AGUILARES	4,978	6,219	11,197	7	44	36	87	11,284	8,712	4	0
TONACATEPEQUE	17,790	19,046	36,836	23	183	86	292	37,128	21,856	7	9
SANTO TOMAS	7,018	7,858	14,876	44	89	56	189	15,065	6,929	3	3
SANTIAGO TEXACUANGOS	4,475	5,839	10,314	4	44	17	65	10,379	5,120	1	0
EL PAISNAL	3,959	2,827	6,786	3	39	22	64	6,850	5,149	1	0
GUAZAPA	6,010	5,518	11,528	9	60	56	125	11,653	7,843	2	2
AYUTUXTEPEQUE	9,742	8,584	18,326	14	108	33	155	18,481	10,016	3	0
ROSARIO DE MORA	2,788	3,118	5,906	5	40	27	72	5,978	3,517	1	4
TOTAL	439,186	451,176	890,362	619	6,229	1,618	8,466	898,828	514,001	412	259



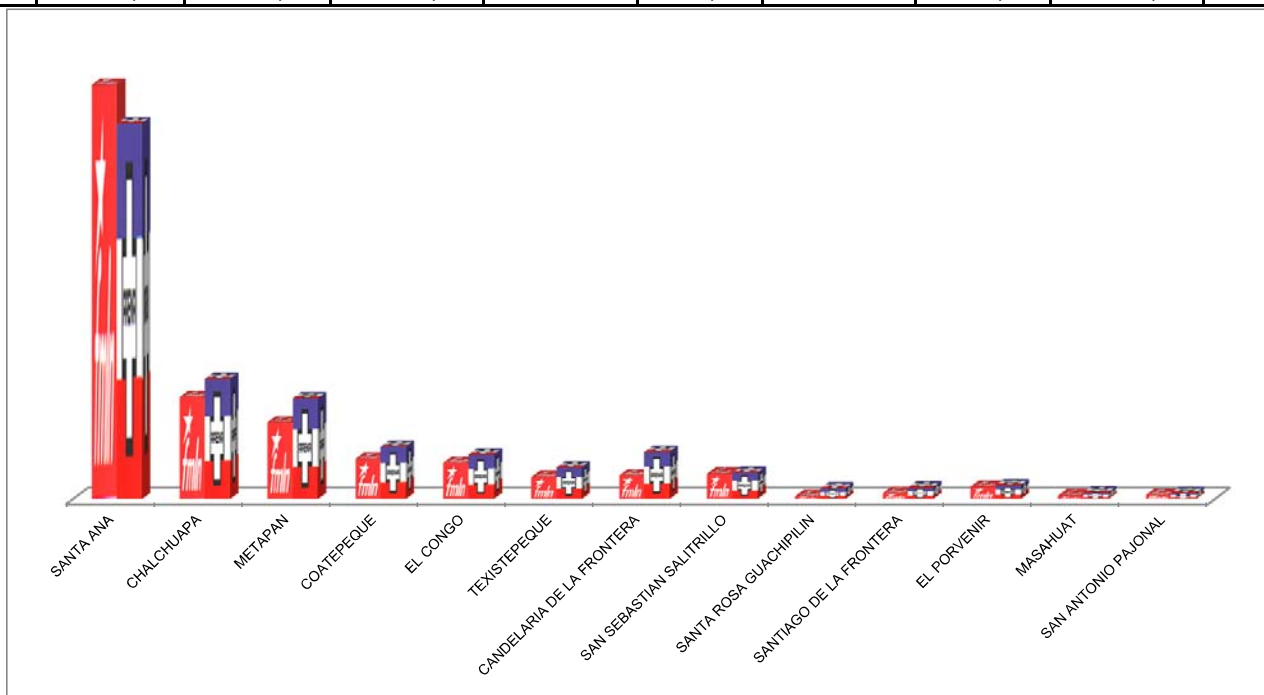
ELECCIONES PRESIDENCIALES 2014

RESULTADOS DEFINITIVOS

SANTA ANA

2a VUELTA

Municipio	FMLN	ARENA	Votos Validos	Impugnados	Nulos	Abstenciones	Otros Votos	Votos Validos + Otros Votos	Sobrantes	Inutilizadas	Faltantes
SANTA ANA	65,212	59,189	124,401	169	1,011	303	1,483	125,884	94,080	18	18
CHALCHUAPA	16,093	18,941	35,034	52	293	123	468	35,502	27,485	10	3
METAPAN	12,123	15,912	28,035	86	197	104	387	28,422	31,075	1	2
COATEPEQUE	6,377	8,284	14,661	29	117	72	218	14,879	13,113	6	2
EL CONGO	5,748	7,033	12,781	27	115	67	209	12,990	9,509	1	0
TEXISTEPEQUE	3,517	5,028	8,545	18	72	34	124	8,669	10,826	4	1
CANDELARIA DE LA FRONTERA	3,759	7,461	11,220	26	87	67	180	11,400	9,598	2	0
SAN SEBASTIAN SALITRILLO	4,049	4,187	8,236	16	42	20	78	8,314	5,683	3	0
SANTA ROSA GUACHIPILIN	448	1,643	2,091	4	17	20	41	2,132	2,866	0	2
SANTIAGO DE LA FRONTERA	940	1,816	2,756	5	38	10	53	2,809	3,190	1	0
EL PORVENIR	1,929	2,147	4,076	14	33	20	67	4,143	3,357	0	0
MASAHUAT	563	1,022	1,585	0	28	13	41	1,626	2,374	0	0
SAN ANTONIO PAJONAL	647	943	1,590	7	14	7	28	1,618	2,380	2	0
TOTAL	121,405	133,606	255,011	453	2,064	860	3,377	258,388	215,536	48	28



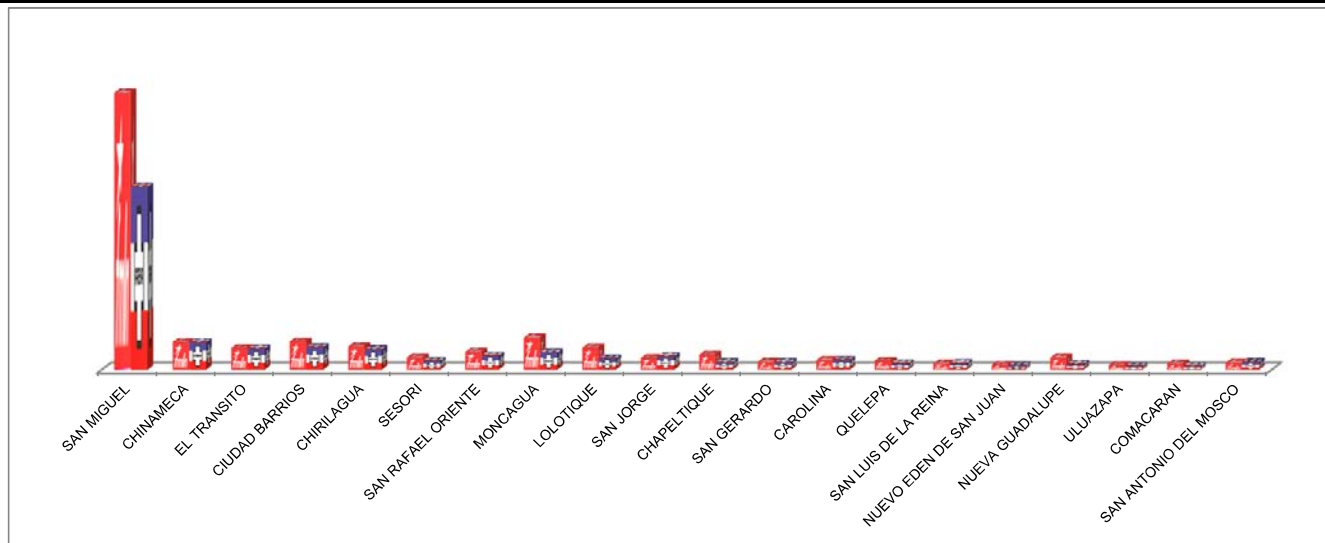
ELECCIONES PRESIDENCIALES 2014

RESULTADOS DEFINITIVOS

SAN MIGUEL

2a VUELTA

Municipio	FMLN	ARENA	Votos Validos	Impugnados	Nulos	Abstenciones	Otros Votos	Votos Validos + Otros Votos	Sobrantes	Inutilizadas	Faltantes
SAN MIGUEL	60,545	39,982	100,527	96	501	203	800	101,327	103,622	32	19
CHINAMECA	6,055	6,037	12,092	18	60	79	157	12,249	9,747	4	0
EL TRANSITO	4,704	4,583	9,287	10	41	45	96	9,383	8,612	5	0
CIUDAD BARRIOS	6,192	4,879	11,071	1	57	42	100	11,171	9,317	5	7
CHIRILAGUA	5,054	4,407	9,461	14	75	41	130	9,591	11,902	2	5
SESORI	2,632	1,894	4,526	4	37	13	54	4,580	5,420	0	0
SAN RAFAEL ORIENTE	3,842	3,040	6,882	15	32	31	78	6,960	5,540	0	0
MONCAGUA	7,035	3,693	10,728	10	69	41	120	10,848	11,151	0	1
LOLOTIQUE	4,763	2,435	7,198	5	46	18	69	7,267	6,232	1	0
SAN JORGE	2,516	2,893	5,409	11	22	21	54	5,463	4,535	1	1
CHAPELTIQUE	3,245	1,620	4,865	11	37	23	71	4,936	6,064	0	0
SAN GERARDO	1,689	1,607	3,296	2	21	19	42	3,338	3,161	1	0
CAROLINA	2,052	2,084	4,136	1	15	17	33	4,169	2,331	0	0
QUELEPA	1,926	1,366	3,292	5	21	13	39	3,331	2,669	0	0
SAN LUIS DE LA REINA	1,309	1,400	2,709	0	7	5	12	2,721	2,777	2	0
NUEVO EDEN DE SAN JUAN	1,024	938	1,962	7	3	5	15	1,977	2,020	2	1
NUEVA GUADALUPE	2,595	1,206	3,801	0	24	13	37	3,838	2,662	0	0
ULUAZAPA	989	782	1,771	3	9	6	18	1,789	2,710	1	0
COMACARAN	1,252	801	2,053	3	7	11	21	2,074	2,426	0	0
SAN ANTONIO DEL MOSCO	1,484	1,667	3,151	2	7	4	13	3,164	1,836	0	0
TOTAL	120,903	87,314	208,217	218	1,091	650	1,959	210,176	204,734	56	34



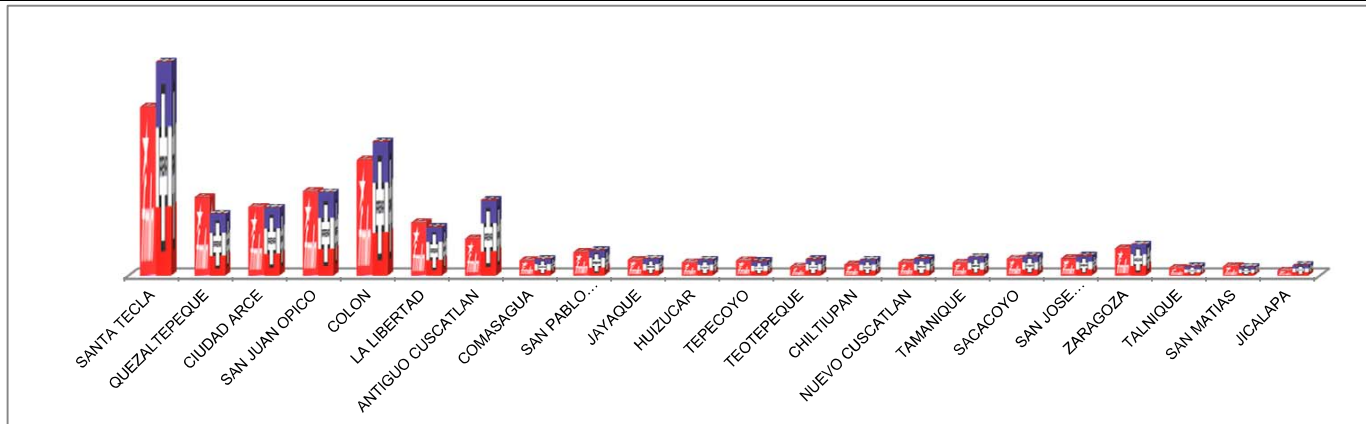
ELECCIONES PRESIDENCIALES 2014

RESULTADOS DEFINITIVOS

LA LIBERTAD

2a VUELTA

Municipio	FMLN	ARENA	Votos Validos	Impugnados	Nulos	Abstenciones	Otros Votos	Votos Validos + Otros Votos	Sobrantes	Inutilizadas	Faltantes
SANTA TECLA	34,327	43,513	77,840	45	797	147	989	78,829	43,647	20	4
QUEZALTEPEQUE	15,899	12,533	28,432	23	175	67	265	28,697	18,799	4	0
CIUDAD ARCE	13,970	13,796	27,766	17	218	94	329	28,095	19,896	3	6
SAN JUAN OPICO	17,137	16,902	34,039	58	221	164	443	34,482	28,010	6	2
COLON	23,548	27,239	50,787	65	317	157	539	51,326	33,152	18	4
LA LIBERTAD	10,755	9,869	20,624	20	125	53	198	20,822	15,172	4	2
ANTIGUO CUSCATLAN	7,525	15,329	22,854	14	223	33	270	23,124	11,867	8	1
COMASAGUA	3,072	3,333	6,405	2	44	34	80	6,485	4,010	5	0
SAN PABLO TACACHICO	4,789	5,140	9,929	7	34	19	60	9,989	8,009	2	0
JAYAQUE	3,183	3,387	6,570	14	51	33	98	6,668	3,828	4	0
HUIZUCAR	2,670	3,198	5,868	9	31	32	72	5,940	3,058	2	0
TEPECOYO	3,055	2,900	5,955	6	46	33	85	6,040	3,959	1	0
TEOTEPEQUE	1,787	3,295	5,082	17	27	29	73	5,155	3,845	0	0
CHILTIUPAN	2,222	3,203	5,425	10	19	37	66	5,491	3,005	4	0
NUEVO CUSCATLAN	2,649	3,456	6,105	4	47	18	69	6,174	2,817	9	0
TAMANIQUE	2,654	3,735	6,389	13	28	24	65	6,454	4,043	3	0
SACACOYO	3,405	3,966	7,371	13	46	34	93	7,464	4,532	4	0
SAN JOSE VILLANUEVA	3,475	4,032	7,507	1	33	34	68	7,575	3,925	0	0
ZARAGOZA	5,518	6,286	11,804	12	53	31	96	11,900	6,586	13	1
TALNIQUE	1,532	1,862	3,394	7	21	23	51	3,445	2,055	0	0
SAN MATIAS	1,902	1,733	3,635	0	27	28	55	3,690	3,310	0	0
JICALAPA	1,009	2,130	3,139	7	9	8	24	3,163	1,837	0	0
TOTAL	166,083	190,837	356,920	364	2,592	1,132	4,088	361,008	229,362	110	20



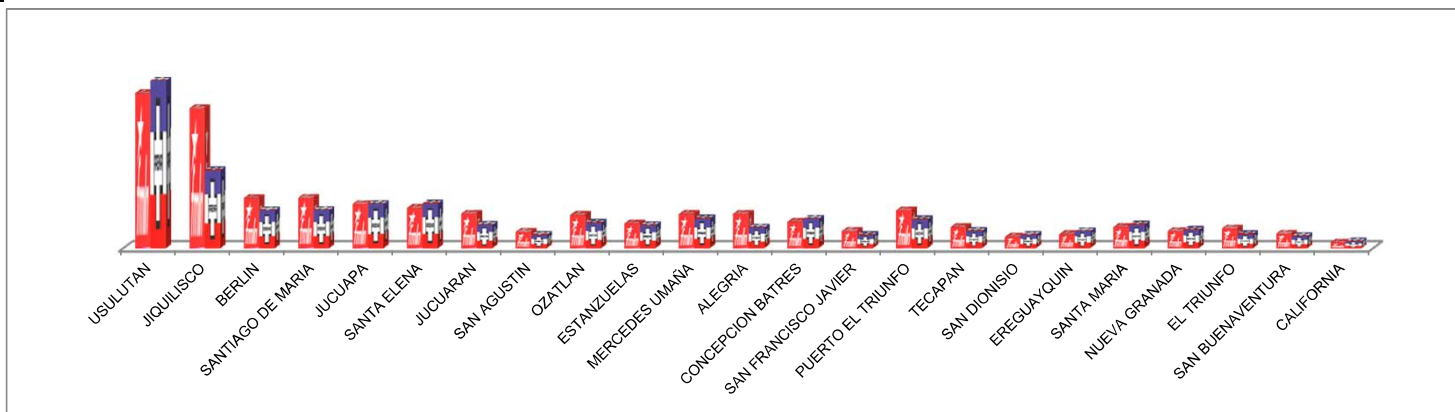
ELECCIONES PRESIDENCIALES 2014

RESULTADOS DEFINITIVOS

USULUTAN

2a VUELTA

Municipio	FMLN	ARENA	Votos Validos	Impugnados	Nulos	Abstenciones	Otros Votos	Votos Validos + Otros Votos	Sobrantes	Inutilizadas	Faltantes
USULUTAN	15,681	16,973	32,654	37	176	85	298	32,952	38,044	0	4
JIQUILISCO	14,161	7,893	22,054	6	108	47	161	22,215	19,772	5	8
BERLIN	5,066	3,840	8,906	9	44	27	80	8,986	6,006	6	2
SANTIAGO DE MARIA	5,098	3,856	8,954	14	59	38	111	9,065	8,433	1	1
JUCUAPA	4,475	4,484	8,959	7	56	45	108	9,067	5,932	1	0
SANTA ELENA	4,065	4,527	8,592	15	41	11	67	8,659	8,340	1	0
JUCUARAN	3,494	2,357	5,851	10	40	27	77	5,928	5,071	1	0
SAN AGUSTIN	1,650	1,346	2,996	4	6	5	15	3,011	1,488	1	0
OZATLAN	3,358	2,557	5,915	2	20	25	47	5,962	5,536	2	0
ESTANZUELAS	2,501	2,323	4,824	5	14	12	31	4,855	4,143	2	0
MERCEDES UMAÑA	3,452	3,015	6,467	5	20	22	47	6,514	4,983	2	1
ALEGRIA	3,491	2,091	5,582	10	20	20	50	5,632	3,367	0	1
CONCEPCION BATRES	2,671	2,974	5,645	10	33	20	63	5,708	6,291	1	0
SAN FRANCISCO JAVIER	1,737	1,316	3,053	0	23	6	29	3,082	2,417	1	0
PUERTO EL TRIUNFO	3,845	2,906	6,751	9	25	21	55	6,806	6,690	3	1
TECAPAN	2,152	1,739	3,891	7	19	17	43	3,934	2,066	0	0
SAN DIONISIO	1,145	1,348	2,493	2	8	9	19	2,512	2,987	1	0
EREGUAYQUIN	1,411	1,723	3,134	4	11	13	28	3,162	2,837	1	0
SANTA MARIA	2,146	2,393	4,539	3	18	25	46	4,585	5,414	1	0
NUEVA GRANADA	1,731	1,843	3,574	7	20	15	42	3,616	3,384	0	0
EL TRIUNFO	1,997	1,414	3,411	3	22	17	42	3,453	3,046	1	0
SAN BUENAVENTURA	1,470	1,205	2,675	3	9	1	13	2,688	1,812	0	0
CALIFORNIA	553	674	1,227	0	4	5	9	1,236	764	0	0
TOTAL	87,350	74,797	162,147	172	796	513	1,481	163,628	148,823	31	18

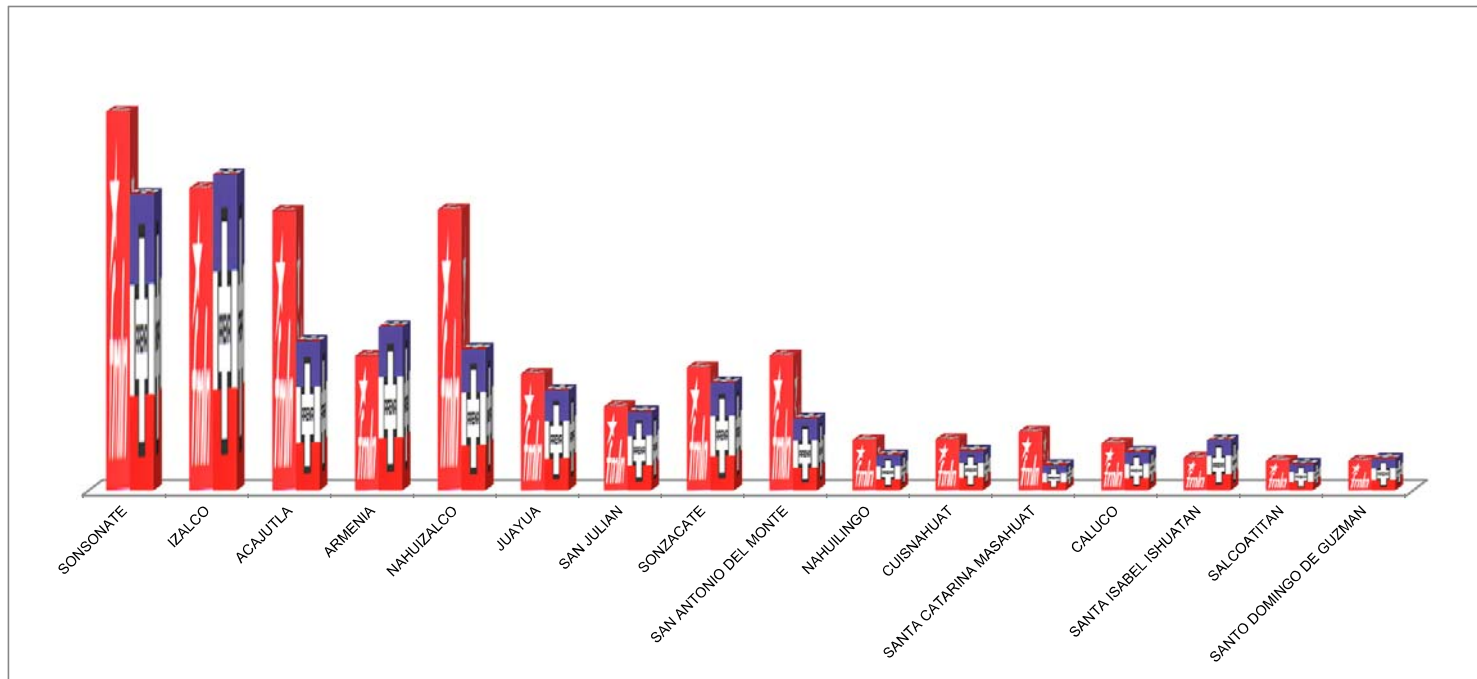


ELECCIONES PRESIDENCIALES 2014 RESULTADOS DEFINITIVOS

SONSONATE

2a VUELTA

Municipio	FMLN	ARENA	Votos Validos	Impugnados	Nulos	Abstenciones	Otros Votos	Votos Validos + Otros Votos	Sobrantes	Inutilizadas	Faltantes
SONSONATE	21,560	16,884	38,444	45	231	107	383	38,827	28,165	4	4
IZALCO	17,203	17,976	35,179	54	272	152	478	35,657	22,334	5	4
ACAJUTLA	15,921	8,503	24,424	28	165	71	264	24,688	20,805	5	2
ARMENIA	7,661	9,322	16,983	12	98	65	175	17,158	11,837	4	1
NAHUZALCO	16,007	8,057	24,064	4	191	89	284	24,348	12,646	4	2
JUAYUA	6,638	5,700	12,338	15	96	40	151	12,489	8,010	1	0
SAN JULIAN	4,787	4,489	9,276	21	71	48	140	9,416	6,082	1	1
SONZACATE	7,016	6,138	13,154	6	62	29	97	13,251	8,743	6	0
SAN ANTONIO DEL MONTE	7,683	4,105	11,788	15	73	29	117	11,905	8,589	5	1
NAHUILINGO	2,867	2,015	4,882	12	33	7	52	4,934	4,063	3	0
CUISNAHUAT	2,915	2,263	5,178	1	33	18	52	5,230	4,267	2	1
SANTA CATARINA MASAHUAT	3,344	1,444	4,788	6	24	16	46	4,834	2,665	1	0
CALUCO	2,675	2,208	4,883	7	23	25	55	4,938	3,058	4	0
SANTA ISABEL ISHUATAN	1,876	2,861	4,737	13	23	30	66	4,803	3,197	0	0
SALCOATITAN	1,704	1,512	3,216	0	14	10	24	3,240	1,759	0	1
SANTO DOMINGO DE GUZMAN	1,695	1,824	3,519	1	17	6	24	3,543	2,457	0	0
TOTAL	121,552	95,301	216,853	240	1,426	742	2,408	219,261	148,677	45	17



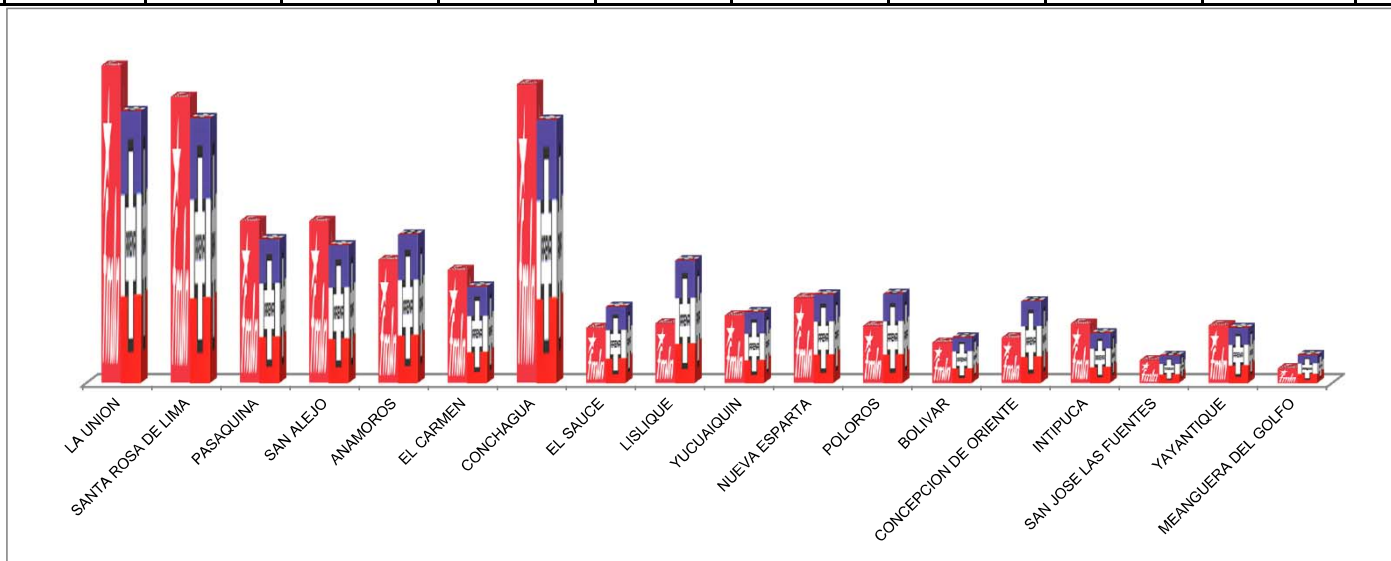
ELECCIONES PRESIDENCIALES 2014

RESULTADOS DEFINITIVOS

LA UNION

2a VUELTA

Municipio	FMLN	ARENA	Votos Validos	Impugnados	Nulos	Abstenciones	Otros Votos	Votos Validos + Otros Votos	Sobrantes	Inutilizadas	Faltantes
LA UNION	8,622	7,384	16,006	28	94	35	157	16,163	21,832	2	3
SANTA ROSA DE LIMA	7,770	7,195	14,965	17	52	34	103	15,068	14,930	2	0
PASAQUINA	4,402	3,902	8,304	6	47	30	83	8,387	12,110	3	0
SAN ALEJO	4,400	3,741	8,141	10	71	22	103	8,244	11,753	3	0
ANAMOROS	3,345	4,037	7,382	12	44	34	90	7,472	8,027	1	0
EL CARMEN	3,069	2,623	5,692	6	33	20	59	5,751	6,742	6	1
CONCHAGUA	8,112	7,149	15,261	23	82	50	155	15,416	16,581	1	2
EL SAUCE	1,497	2,071	3,568	5	18	14	37	3,605	4,893	2	0
LISLIQUE	1,620	3,328	4,948	16	54	24	94	5,042	5,456	2	0
YUCUAIQUIN	1,831	1,931	3,762	1	8	14	23	3,785	3,713	2	0
NUEVA ESPARTA	2,316	2,406	4,722	10	52	17	79	4,801	6,199	0	0
POLOROS	1,553	2,419	3,972	21	33	12	66	4,038	5,962	0	0
BOLIVAR	1,101	1,241	2,342	2	9	1	12	2,354	2,646	0	0
CONCEPCION DE ORIENTE	1,228	2,222	3,450	25	45	16	86	3,536	5,962	2	0
INTIPUCA	1,609	1,346	2,955	14	17	13	44	2,999	4,501	0	0
SAN JOSE LAS FUENTES	615	743	1,358	0	0	8	8	1,366	1,632	2	0
YAYANTIQUÉ	1,563	1,491	3,054	8	14	16	38	3,092	2,906	2	0
MEANGUERA DEL GOLFO	398	762	1,160	1	3	2	6	1,166	1,834	0	0
TOTAL	55,051	55,991	111,042	205	676	362	1,243	112,285	137,679	30	6

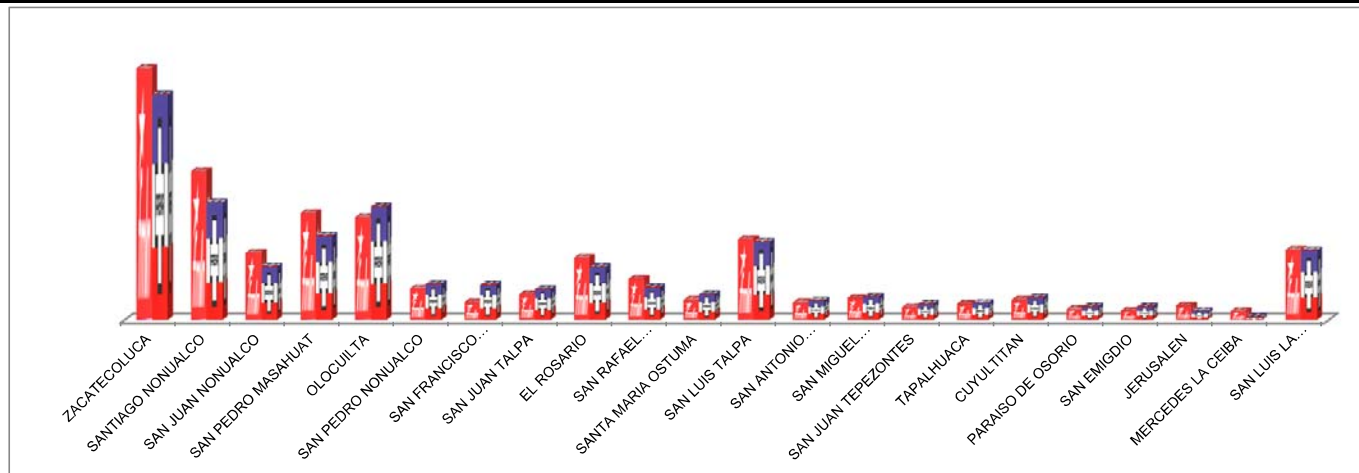


ELECCIONES PRESIDENCIALES 2014 RESULTADOS DEFINITIVOS

LA PAZ

2a VUELTA

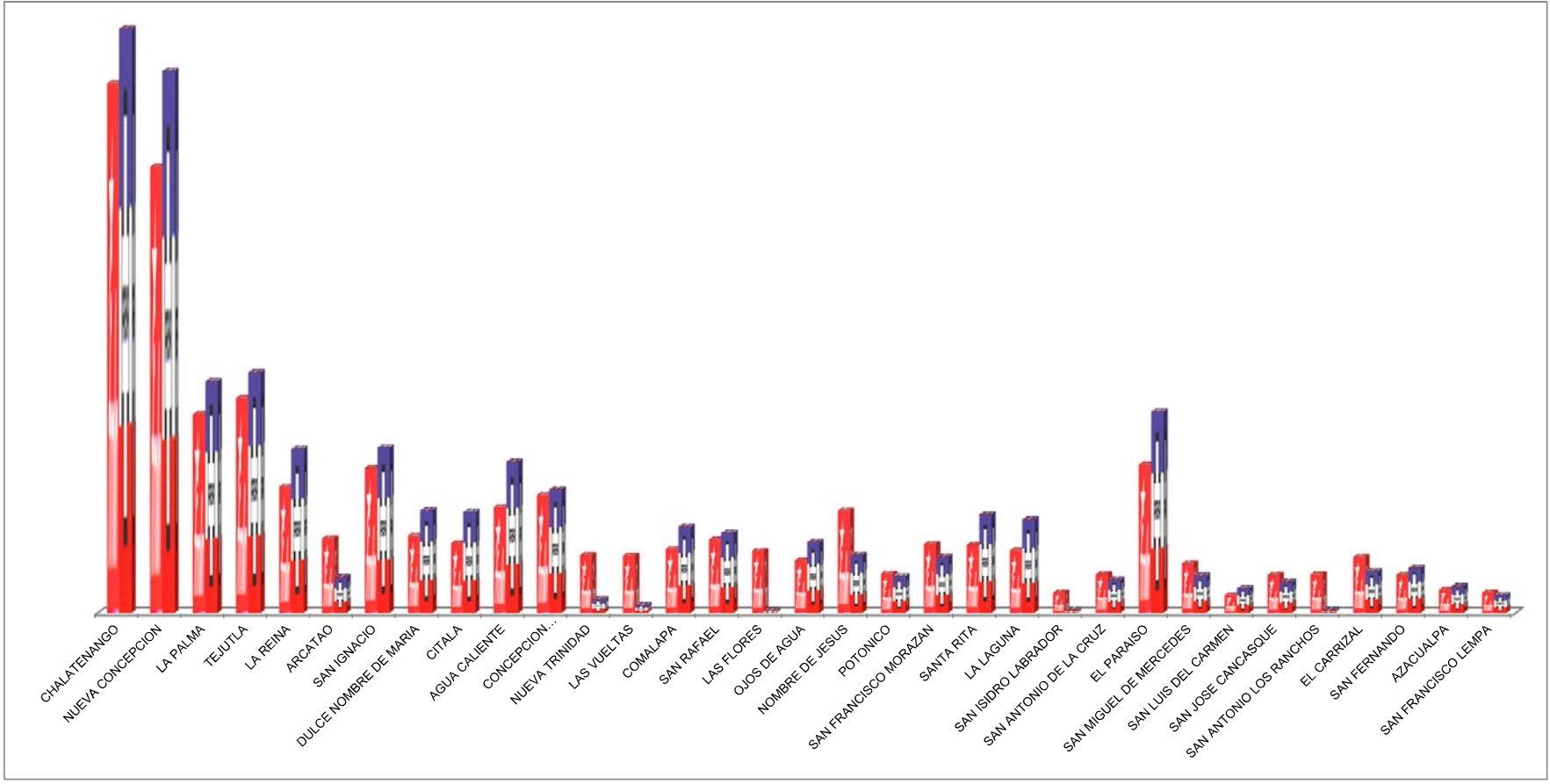
Municipio	FMLN	ARENA	Votos Validos	Impugnados	Nulos	Abstenciones	Otros Votos	Votos Validos + Otros Votos	Sobrantes	Inutilizadas	Faltantes
ZACATECOLUCA	16,893	15,138	32,031	17	204	119	340	32,371	27,624	4	1
SANTIAGO NONUALCO	9,975	7,882	17,857	14	89	43	146	18,003	14,484	8	5
SAN JUAN NONUALCO	4,508	3,585	8,093	3	44	17	64	8,157	6,336	6	1
SAN PEDRO MASAHUAT	7,190	5,636	12,826	4	68	46	118	12,944	9,049	6	1
OLOCUILTA	6,905	7,615	14,520	8	75	36	119	14,639	8,856	4	1
SAN PEDRO NONUALCO	2,121	2,429	4,550	4	24	18	46	4,596	3,401	3	0
SAN FRANCISCO CHINAMECA	1,190	2,379	3,569	7	23	22	52	3,621	2,377	1	1
SAN JUAN TALPA	1,743	2,091	3,834	5	11	11	27	3,861	2,638	1	0
EL ROSARIO	4,172	3,550	7,722	15	27	27	69	7,791	6,207	2	0
SAN RAFAEL OBRAJUELO	2,772	2,205	4,977	15	31	13	59	5,036	4,460	3	1
SANTA MARIA OSTUMA	1,331	1,746	3,077	1	15	18	34	3,111	1,888	1	0
SAN LUIS TALPA	5,411	5,237	10,648	14	64	21	99	10,747	8,749	4	0
SAN ANTONIO MASAHUAT	1,161	1,304	2,465	2	11	23	36	2,501	2,498	1	0
SAN MIGUEL TEPEZONTES	1,468	1,566	3,034	8	8	15	31	3,065	1,432	3	0
SAN JUAN TEPEZONTES	856	1,073	1,929	3	7	7	17	1,946	1,554	0	0
TAPALHUACA	1,066	1,141	2,207	0	6	12	18	2,225	1,773	2	0
CUYULTITAN	1,342	1,519	2,861	0	7	5	12	2,873	2,127	0	0
PARAISO DE OSORIO	703	893	1,596	4	3	4	11	1,607	890	3	0
SAN EMIGDIO	626	887	1,513	1	12	9	22	1,535	965	0	0
JERUSALEN	961	580	1,541	2	4	3	9	1,550	949	0	1
MERCEDES LA CEIBA	583	195	778	0	5	12	17	795	205	0	0
SAN LUIS LA HERRADURA	4,689	4,666	9,355	7	53	27	87	9,442	8,553	4	1
TOTAL	77,666	73,317	150,983	134	791	508	1,433	152,416	117,015	56	13



ELECCIONES PRESIDENCIALES 2014 RESULTADOS DEFINITIVOS

CHALATENANGO
2a VUELTA

Municipio	FMLN	ARENA	Votos Validos	Impugnados	Nulos	Abstenciones	Otros Votos	Votos Validos + Otros Votos	Sobrantes	Inutilizadas	Faltantes
CHALATENANGO	8,041	8,872	16,913	18	100	54	172	17,085	12,408	6	1
NUEVA CONCEPCION	6,770	8,230	15,000	21	79	71	171	15,171	14,322	7	0
LA PALMA	3,012	3,515	6,527	13	43	20	76	6,603	5,893	3	1
TEJUTLA	3,254	3,647	6,901	11	50	34	95	6,996	6,503	1	0
LA REINA	1,911	2,486	4,397	10	26	18	54	4,451	5,549	0	0
ARCATAO	1,130	542	1,672	0	5	11	16	1,688	1,312	0	0
SAN IGNACIO	2,196	2,508	4,704	2	17	24	43	4,747	3,752	1	0
DULCE NOMBRE DE MARIA	1,173	1,554	2,727	6	17	21	44	2,771	2,728	1	0
CITALA	1,054	1,531	2,585	10	15	15	40	2,625	2,372	3	0
AGUA CALIENTE	1,603	2,289	3,892	10	29	16	55	3,947	4,550	3	0
CONCEPCION QUEZALTEPEQUE	1,785	1,876	3,661	2	23	11	36	3,697	3,301	2	0
NUEVA TRINIDAD	871	203	1,074	3	4	7	14	1,088	909	1	2
LAS VUELTAS	865	115	980	0	2	2	4	984	515	0	1
COMALAPA	969	1,309	2,278	7	6	16	29	2,307	2,193	0	0
SAN RAFAEL	1,111	1,215	2,326	3	7	6	16	2,342	2,157	1	0
LAS FLORES	937	35	972	0	6	1	7	979	521	0	0
OJOS DE AGUA	795	1,074	1,869	4	10	17	31	1,900	1,599	0	1
NOMBRE DE JESUS	1,548	879	2,427	0	9	3	12	2,439	2,061	0	0
POTONICO	596	560	1,156	0	4	3	7	1,163	334	1	2
SAN FRANCISCO MORAZAN	1,040	847	1,887	0	5	13	18	1,905	2,092	2	1
SANTA RITA	1,029	1,493	2,522	5	12	12	29	2,551	2,449	0	0
LA LAGUNA	943	1,416	2,359	1	12	15	28	2,387	2,113	0	0
SAN ISIDRO LABRADOR	304	41	345	0	0	0	0	345	155	0	0
SAN ANTONIO DE LA CRUZ	587	506	1,093	1	6	3	10	1,103	897	0	0
EL PARAISO	2,245	3,051	5,296	10	26	33	69	5,365	4,129	4	2
SAN MIGUEL DE MERCEDES	745	566	1,311	0	12	7	19	1,330	1,170	0	0
SAN LUIS DEL CARMEN	265	377	642	1	4	3	8	650	850	0	0
SAN JOSE CANCASQUE	575	473	1,048	2	1	5	8	1,056	444	0	0
SAN ANTONIO LOS RANCHOS	583	45	628	0	0	1	1	629	371	0	0
EL CARRIZAL	846	632	1,478	1	4	9	14	1,492	2,008	0	0
SAN FERNANDO	575	686	1,261	2	7	4	13	1,274	724	2	0
AZACUALPA	354	407	761	0	0	2	2	763	737	0	0
SAN FRANCISCO LEMPA	304	268	572	0	1	1	2	574	426	0	0
TOTAL	50,016	53,248	103,264	143	542	458	1,143	104,407	91,544	38	11

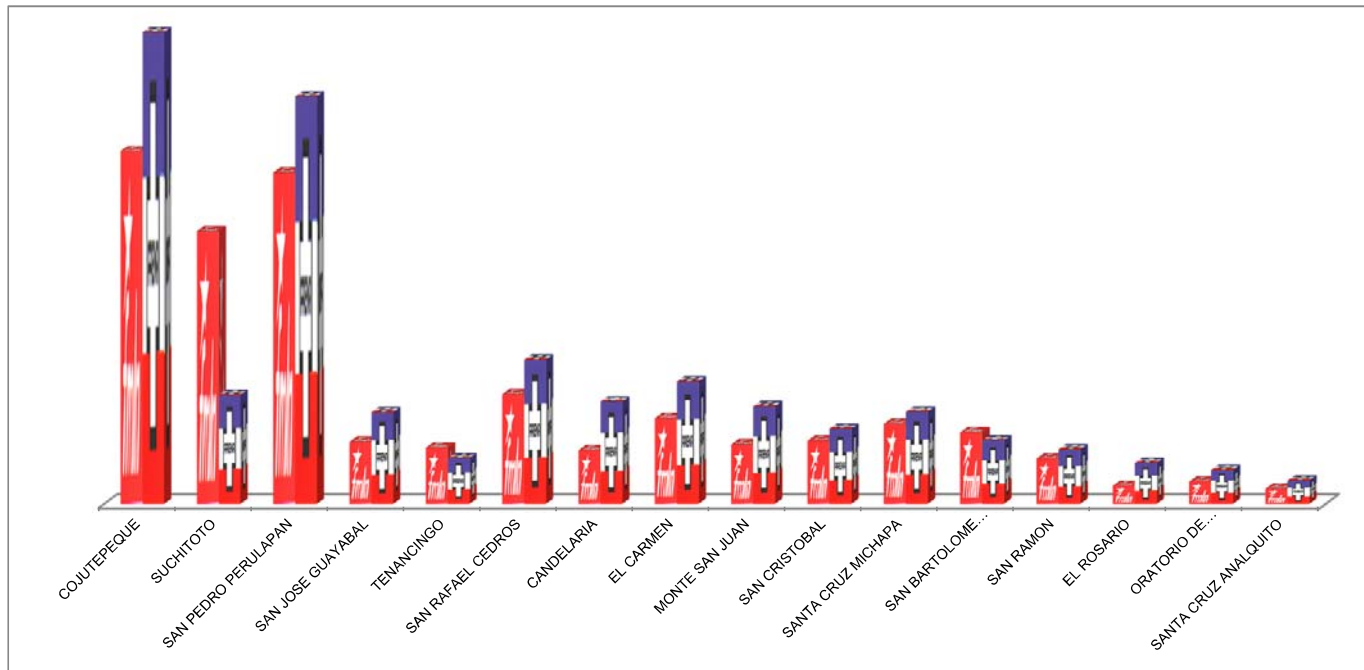


ELECCIONES PRESIDENCIALES 2014 RESULTADOS DEFINITIVOS

CUSCATLAN

2a VUELTA

Municipio	FMLN	ARENA	Votos Validos	Impugnados	Nulos	Abstenciones	Otros Votos	Votos Validos + Otros Votos	Sobrantes	Inutilizadas	Faltantes
COJUTEPEQUE	11,928	15,943	27,871	23	174	64	261	28,132	17,361	6	1
SUCHITOTO	9,227	3,685	12,912	1	33	33	67	12,979	7,520	1	0
SAN PEDRO PERULAPAN	11,203	13,768	24,971	23	130	73	226	25,197	10,794	8	1
SAN JOSE GUAYABAL	2,100	3,109	5,209	8	24	12	44	5,253	2,746	1	0
TENANCINGO	1,904	1,546	3,450	4	32	24	60	3,510	2,488	2	0
SAN RAFAEL CEDROS	3,713	4,884	8,597	1	42	34	77	8,674	5,814	12	0
CANDELARIA	1,818	3,464	5,282	9	14	20	43	5,325	3,173	2	0
EL CARMEN	2,908	4,140	7,048	4	45	59	108	7,156	3,344	0	0
MONTE SAN JUAN	2,014	3,306	5,320	4	23	34	61	5,381	3,119	0	0
SAN CRISTOBAL	2,136	2,540	4,676	2	20	15	37	4,713	3,287	0	0
SANTA CRUZ MICHAPA	2,722	3,124	5,846	2	39	21	62	5,908	3,089	3	0
SAN BARTOLOME PERULAPIA	2,419	2,143	4,562	0	24	14	38	4,600	2,900	0	0
SAN RAMON	1,536	1,845	3,381	2	12	9	23	3,404	1,596	0	0
EL ROSARIO	621	1,389	2,010	4	20	9	33	2,043	1,956	1	0
ORATORIO DE CONCEPCION	762	1,156	1,918	2	13	8	23	1,941	1,559	0	0
SANTA CRUZ ANALQUITO	514	798	1,312	2	3	5	10	1,322	1,178	0	0
TOTAL	57,525	66,840	124,365	91	648	434	1,173	125,538	71,924	36	2



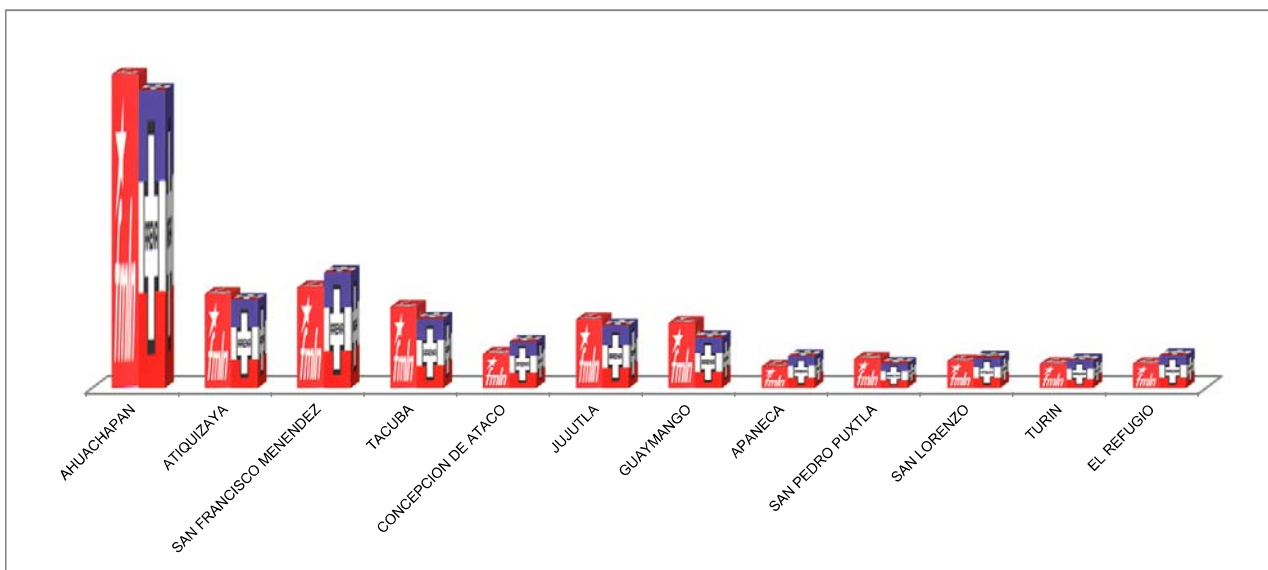
ELECCIONES PRESIDENCIALES 2014

RESULTADOS DEFINITIVOS

AHUACHAPAN

2a VUELTA

Municipio	FMLN	ARENA	Votos Validos	Impugnados	Nulos	Abstenciones	Otros Votos	Votos Validos + Otros Votos	Sobrantes	Inutilizadas	Faltantes
AHUACHAPAN	28,306	26,885	55,191	84	360	237	681	55,872	37,116	3	9
ATIQUIZAYA	8,465	7,961	16,426	25	115	89	229	16,655	11,340	3	2
SAN FRANCISCO MENENDEZ	9,097	10,467	19,564	22	100	87	209	19,773	17,222	4	1
TACUBA	7,315	6,298	13,613	18	60	46	124	13,737	7,758	5	0
CONCEPCION DE ATACO	3,113	4,228	7,341	7	38	40	85	7,426	3,068	6	0
JUJUTLA	6,195	5,651	11,846	13	80	55	148	11,994	10,006	0	0
GUAYMANGO	5,904	4,596	10,500	9	33	28	70	10,570	4,928	2	0
APANECA	1,930	2,912	4,842	2	28	13	43	4,885	3,614	1	0
SAN PEDRO PUXTLA	2,673	2,228	4,901	8	22	16	46	4,947	2,551	2	0
SAN LORENZO	2,426	2,781	5,207	4	14	13	31	5,238	2,760	2	0
TURIN	2,186	2,505	4,691	8	34	26	68	4,759	3,741	0	0
EL REFUGIO	2,185	2,969	5,154	2	39	10	51	5,205	3,293	1	1
TOTAL	79,795	79,481	159,276	202	923	660	1,785	161,061	107,397	29	13



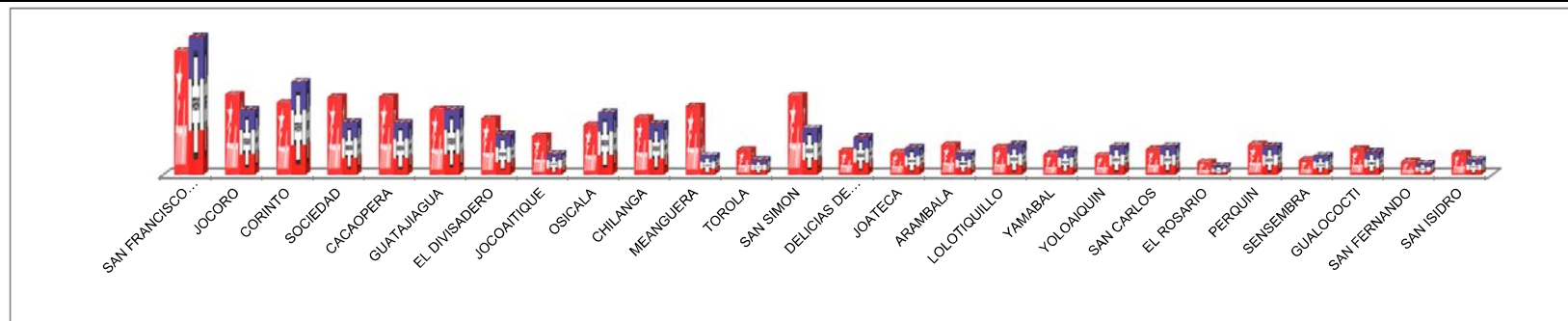
ELECCIONES PRESIDENCIALES 2014

RESULTADOS DEFINITIVOS

MORAZAN

2a VUELTA

Municipio	FMLN	ARENA	Votos Validos	Impugnados	Nulos	Abstenciones	Otros Votos	Votos Validos + Otros Votos	Sobrantes	Inutilizadas	Faltantes
SAN FRANCISCO GOTERA	5,059	5,640	10,699	11	61	32	104	10,803	9,692	4	1
JOCORO	3,278	2,644	5,922	4	30	24	58	5,980	5,515	4	1
CORINTO	2,932	3,806	6,738	18	54	30	102	6,840	7,150	8	2
SOCIEDAD	3,160	2,141	5,301	0	37	30	67	5,368	6,629	2	1
CACAOPERA	3,161	2,115	5,276	13	41	26	80	5,356	4,644	0	0
GUATAJAGUA	2,661	2,659	5,320	8	55	20	83	5,403	4,594	3	0
EL DIVISADERO	2,282	1,641	3,923	3	25	14	42	3,965	3,533	2	0
JOCOAITIQUE	1,585	850	2,435	0	5	11	16	2,451	1,549	0	0
OSICALA	2,020	2,539	4,559	7	37	23	67	4,626	3,873	0	1
CHILANGA	2,329	2,078	4,407	13	37	40	90	4,497	3,998	5	0
MEANGUERA	2,791	788	3,579	1	8	11	20	3,599	1,901	0	0
TOROLA	1,013	609	1,622	2	1	7	10	1,632	866	2	0
SAN SIMON	3,241	1,894	5,135	11	53	16	80	5,215	2,785	0	0
DELICIAS DE CONCEPCION	987	1,547	2,534	4	23	13	40	2,574	2,426	0	0
JOATECA	904	1,105	2,009	2	20	17	39	2,048	1,950	2	0
ARAMBALA	1,220	887	2,107	0	17	23	40	2,147	1,853	0	0
LOLOTIQUILLO	1,120	1,235	2,355	2	13	19	34	2,389	2,111	0	0
YAMABAL	837	1,021	1,858	3	13	10	26	1,884	2,114	2	0
YOLOAIQUIN	792	1,185	1,977	2	14	1	17	1,994	1,506	0	0
SAN CARLOS	1,043	1,186	2,229	4	11	10	25	2,254	1,245	1	0
EL ROSARIO	521	360	881	0	4	7	11	892	607	1	0
PERQUIN	1,235	1,175	2,410	0	10	14	24	2,434	1,565	1	0
SENSEMBRA	607	793	1,400	0	8	5	13	1,413	1,585	2	0
GUALOCOCTI	1,045	935	1,980	3	14	7	24	2,004	1,496	0	0
SAN FERNANDO	533	457	990	0	3	2	5	995	503	2	0
SAN ISIDRO	876	620	1,496	1	15	10	26	1,522	977	1	0
TOTAL	47,232	41,910	89,142	112	609	422	1,143	90,285	76,667	42	6



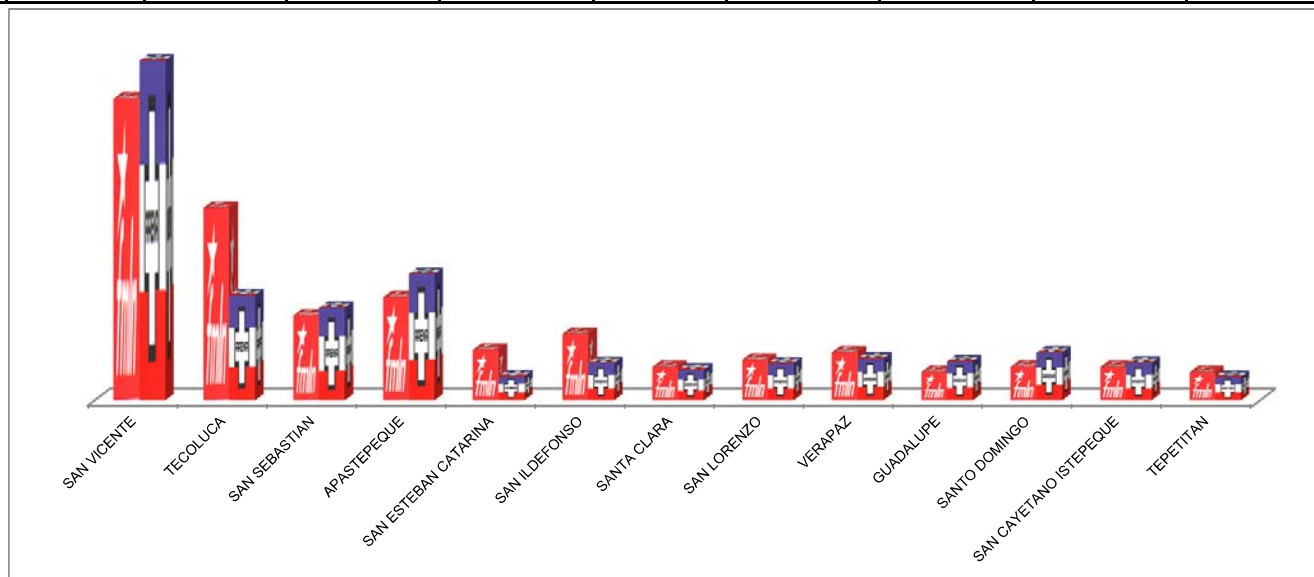
ELECCIONES PRESIDENCIALES 2014

RESULTADOS DEFINITIVOS

SAN VICENTE

2a VUELTA

Municipio	FMLN	ARENA	Votos Validos	Impugnados	Nulos	Abstenciones	Otros Votos	Votos Validos + Otros Votos	Sobrantes	Inutilizadas	Faltantes
SAN VICENTE	12,197	13,732	25,929	32	115	73	220	26,149	19,835	14	2
TECOLUCA	7,786	4,249	12,035	12	37	31	80	12,115	8,380	5	0
SAN SEBASTIAN	3,433	3,742	7,175	18	36	25	79	7,254	5,244	1	1
APASTEPEQUE	4,164	5,113	9,277	22	41	36	99	9,376	8,619	4	1
SAN ESTEBAN CATARINA	2,043	975	3,018	4	17	6	27	3,045	2,454	0	1
SAN ILDEFONSO	2,688	1,508	4,196	6	24	8	38	4,234	3,265	0	1
SANTA CLARA	1,358	1,238	2,596	4	21	17	42	2,638	2,362	0	0
SAN LORENZO	1,643	1,502	3,145	0	9	7	16	3,161	2,839	0	0
VERAPAZ	1,942	1,687	3,629	5	11	13	29	3,658	2,340	2	0
GUADALUPE	1,157	1,578	2,735	6	17	13	36	2,771	1,729	0	0
SANTO DOMINGO	1,369	1,930	3,299	3	16	18	37	3,336	3,162	1	1
SAN CAYETANO ISTEPEQUE	1,353	1,516	2,869	2	8	8	18	2,887	1,612	1	0
TEPETITAN	1,146	954	2,100	1	11	3	15	2,115	884	1	0
TOTAL	42,279	39,724	82,003	115	363	258	736	82,739	62,725	29	7



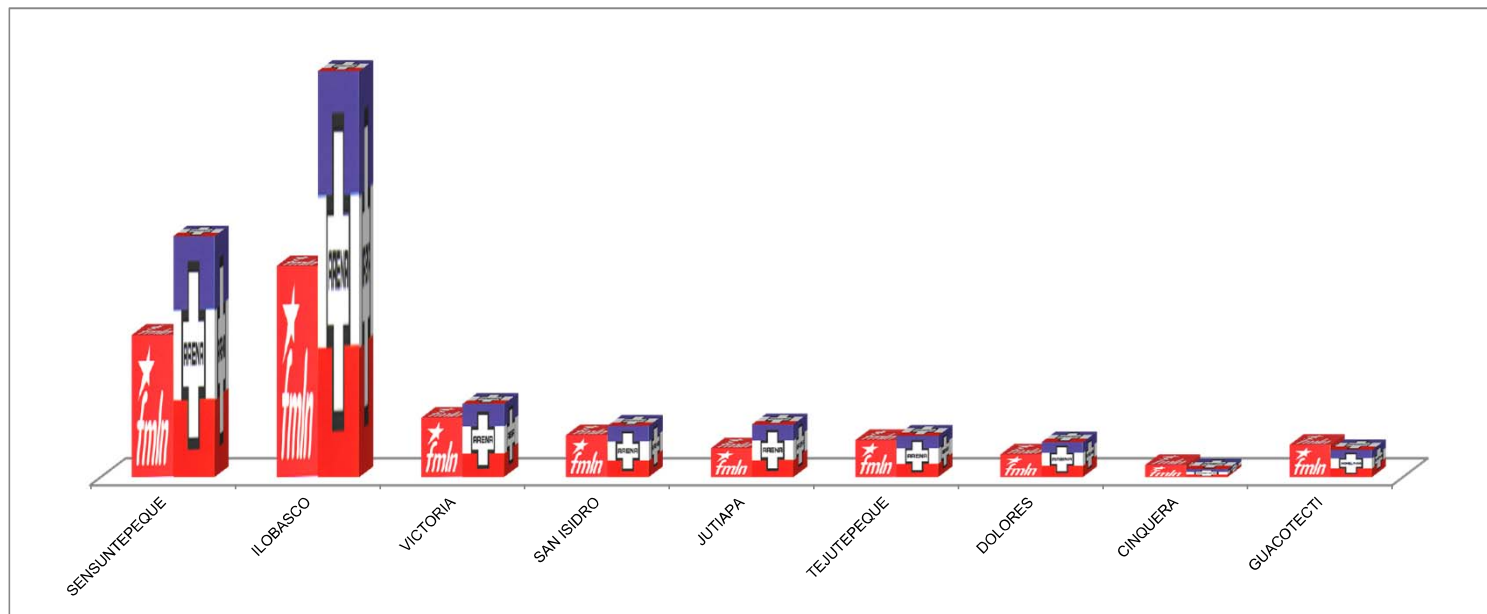
ELECCIONES PRESIDENCIALES 2014

RESULTADOS DEFINITIVOS

CABAÑAS

2a VUELTA

Municipio	FMLN	ARENA	Votos Validos	Impugnados	Nulos	Abstenciones	Otros Votos	Votos Validos + Otros Votos	Sobrantes	Inutilizadas	Faltantes
SENSUNTEPEQUE	6,857	11,610	18,467	31	112	64	207	18,674	21,320	5	1
ILOBASCO	10,180	19,542	29,722	53	224	122	399	30,121	27,365	11	3
VICTORIA	2,860	3,530	6,390	12	22	46	80	6,470	5,527	0	3
SAN ISIDRO	2,022	2,471	4,493	4	26	17	47	4,540	3,960	0	0
JUTIAPA	1,387	2,545	3,932	3	10	7	20	3,952	3,045	3	0
TEJUTEPEQUE	1,785	1,996	3,781	3	31	20	54	3,835	2,164	1	0
DOLORES	1,084	1,685	2,769	2	22	9	33	2,802	3,195	1	2
CINQUERA	572	371	943	0	4	2	6	949	550	1	0
GUACOTECTI	1,545	1,305	2,850	1	28	10	39	2,889	3,109	1	1
TOTAL	28,292	45,055	73,347	109	479	297	885	74,232	70,235	23	10



ELECCIONES PRESIDENCIALES 2014

RESULTADOS DEFINITIVOS

SALVADOREÑOS RESIDENTES EN EL EXTERIOR

2a VUELTA

Municipio	FMLN	ARENA	Votos Validos	Impugnados	Nulos	Abstenciones	Otros Votos	Votos Validos + Otros Votos	Sobrantes	Inutilizadas	Faltantes
VOTO POSTAL	1,480	854	2,334	21	350	1	372	2,706	163	383	6,161

